


NON E' AMMESSO CONSEGNARE A TERZI O RIPRODURRE QUESTO DOCUMENTO. NE' UTILIZZARE IL CONTENUTO O RENDERLO COMUNQUE NOTO A TERZI SENZA LA NOSTRA AUTORIZZAZIONE ESPLICITA.

OGNI INFRAZIONE COMPORTA IL RISARCIMENTO DEI DANNI SUBITI. E' FATTA RISERVA DI TUTTI I DIRITTI DERIVANTI DA BREVETTO MODELLI



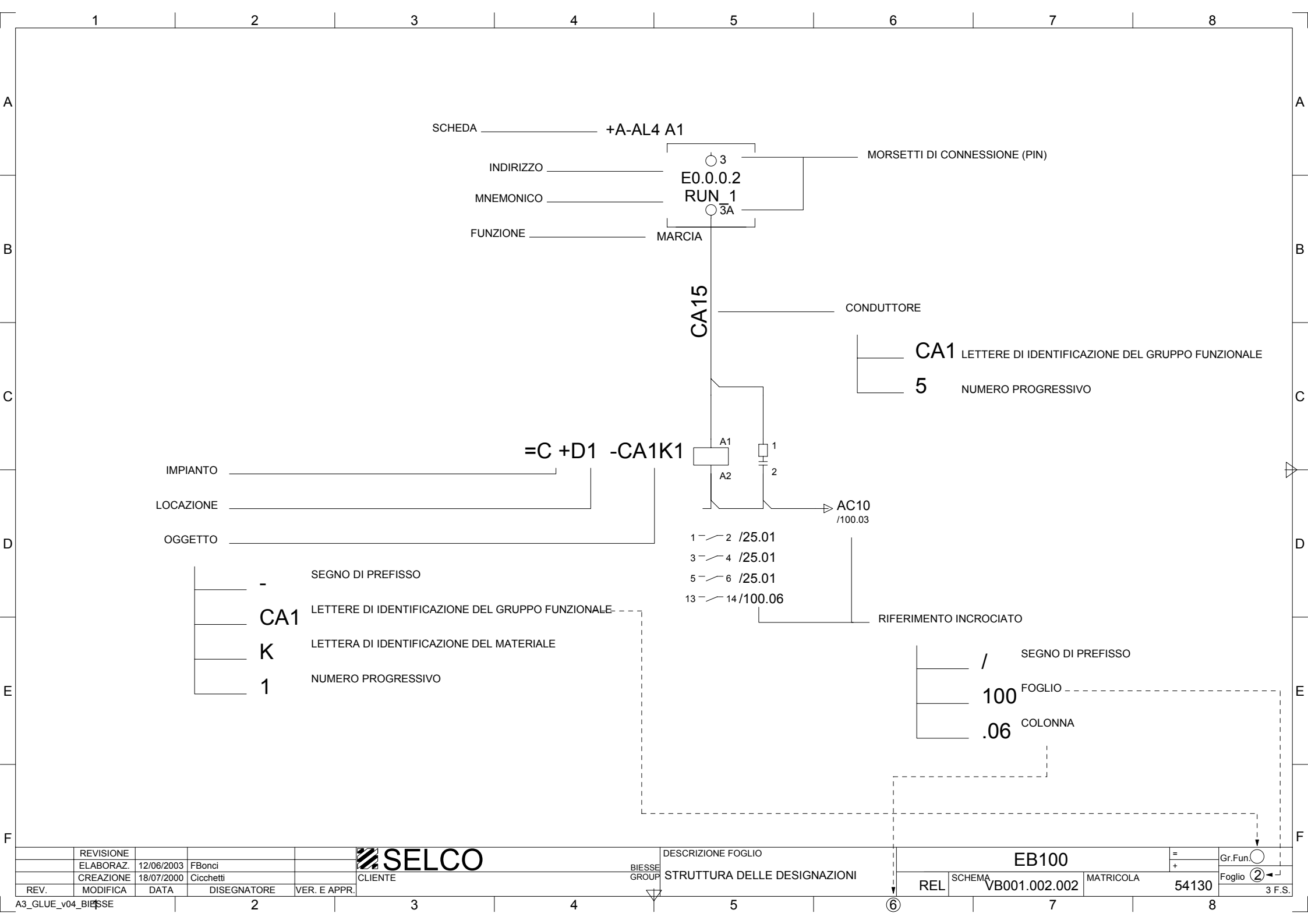
SELCO

BIESSE
GROUP

VIA DELLA MECCANICA 16
61100 PESARO
ITALIA

Testata_a3_glue_v03_BIESSE

TIPO MACCHINA EB100	ALIMENTAZIONE 3/PE AC 380 V 50 Hz	PAESE DI DESTINAZIONE	= A		
MODELLO	POTENZA INSTALLATA 21 kW	COMMITTENTE			
MATRICOLA 54130	CORRENTE DEL CARICO MAGGIORE 25 A	ELABORATO DA fvitali		DATA ELABORAZIONE 21/01/2005	
DESCRIZIONE MACCHINA SEZIONATRICE	CORRENTE A PIENO CARICO 40 A	NOTE		APPROVAZIONE AU01/0017	
	SCHEMA VB001.002.002	SCOPO DISEGNO REL	N. PAGINE 105	FOGLIO 1	SEGUE N. 2







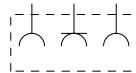

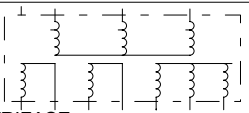

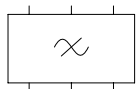
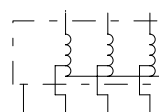
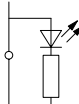

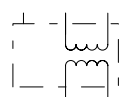









1		2		3		4		5		6		7		8					
GR. FUN.		DESCRIZIONE FOGLIO				ELABORAZIONE		FOGLIO		GR. FUN.		DESCRIZIONE FOGLIO				ELABORAZIONE		FOGLIO	
A		Copertina				12/06/2003		1		AG1	ALIMENTAZIONE 24V				11/02/2004		125		
		STRUTTURA DELLE DESIGNAZIONI				12/06/2003		2		AL1	DISPOSIZIONE MODULI				11/02/2004		130		
		Indice: (1 - 240)				21/01/2005		3		AL1	DISPOSIZIONE MODULI				11/02/2004		133		
B		Indice: (245 - 10002)				21/01/2005		4		AL1	CONTROLLO NUMERICO				11/02/2004		135		
		Indice: (10003 - 30016)				21/01/2005		5		AL1	CONTROLLO NUMERICO				11/02/2004		140		
		Lista simboli: (PLC1 - HB)				12/06/2003		20		AL1	CONTROLLO NUMERICO				11/02/2004		145		
C		Lista simboli: (K - PV)				12/06/2003		21		AL1	CONTROLLO NUMERICO				11/02/2004		150		
		Lista simboli: (QL3 - S01)				12/06/2003		22		AL1	CONTROLLO NUMERICO				11/02/2004		155		
		Lista simboli: (S00100 - Nucleo)				12/06/2003		23		AL1	CONTROLLO NUMERICO				11/02/2004		160		
D		LOCAZIONI MACCHINA				11/02/2004		30		AL1	CONTROLLO NUMERICO				11/02/2004		165		
		ALLACCIAMENTO ELETTRICO				11/02/2004		31		AL1	SERIGRAFIA DI SM 137				11/02/2004		168		
		SUDDIVISIONE DEL QUADRO ELETTRICO				11/02/2004		32		AL4	SCHEDE INGRESSI USCITE				11/02/2004		170		
E		DISPOSIZIONE MOTORI ELETTRICI (EBT)				11/02/2004		33		AL4	SCHEDE INGRESSI USCITE				11/02/2004		175		
		CODICI COLORI				11/02/2004		34		AL4	SCHEDE INGRESSI USCITE				11/02/2004		180		
		COMANDI SU BOX PC				11/02/2004		35		AL4	SCHEDE INGRESSI USCITE				11/02/2004		185		
F		PULSANTIERA START STOP CICLO REMOTATO				11/02/2004		36		AL4	SCHEDE ANALOGICHE				11/02/2004		215		
	AA1	ALIMENTAZIONE GENERALE				11/02/2004		100		AL4	SCHEDE ANALOGICHE				11/02/2004		220		
	AA1	ALIMENTAZIONE GENERALE (400V)				11/02/2004		105		AL4	SCHEDE ANALOGICHE				11/02/2004		225		
F	AA1	ALIMENTAZIONE GENERALE				11/02/2004		110		AL4	SCHEDE ENCODER				11/02/2004		230		
	AJ1	VENTILAZIONE				11/02/2004		115		AL4	SCHEDE ENCODER				11/02/2004		235		
	AJ5	ALIMENTAZIONE 220V				11/02/2004		120		AL4	SCHEDE ENCODER				11/02/2004		240		
A3_GLUE_v04_BI		REVISIONE		21/01/2005		fvitali		BIESSE GROUP		DESCRIZIONE FOGLIO		EB100		=		Gr.Fun.			
		ELABORAZ.		01/08/2001		Cicchetti				Indice: (1 - 240)		REL		SCHEMA		Foglio 3			
		CREAZIONE		01/08/2001		Cicchetti		CLIENTE				VB001.002.002		MATRICOLA		54130			
		REV.		MODIFICA		DATA		DISEGNATORE		VER. E APPR.						4 F.S.			

1		2		3		4		5		6		7		8			
GR. FUN.	DESCRIZIONE FOGLIO			ELABORAZIONE		FOGLIO		GR. FUN.	DESCRIZIONE FOGLIO			ELABORAZIONE		FOGLIO			
A	AL4	SCHEDE ENCODER			11/02/2004		245	DA1	AVVIO LAME			11/02/2004		440			
	AL4	SCHEDE ENCODER			11/02/2004		250	DA1	LAMA PRINCIPALE			11/02/2004		445			
	AP1	CIRCUITO DI EMERGENZA			11/02/2004		255	DA1	SALITA LAMA PRINCIPALE			11/02/2004		450			
B	AP1	Contatti NC			11/02/2004		260	DA1	SPORGENZA LAMA AUTOMATICA			11/02/2004		455			
	AP1	CIRCUITO DI EMERGENZA			11/02/2004		263	DB1	LAMA INCISORE			11/02/2004		460			
	AP1	CIRCUITO DI EMERGENZA			11/02/2004		265	DB1	SALITA LAMA INCISORE			11/02/2004		465			
C	AP1	CANCELLO MANUTENZIONE			11/02/2004		268	EC4	REGOLATORE PER SCANALATURE			11/02/2004		485			
	AP1	CIRCUITO DI EMERGENZA			11/02/2004		270	EC4	SCANALATURA			11/02/2004		490			
	AR1	CAMBIO LAME			11/02/2004		275	UX1	ASSE CARRO LAME			11/02/2004		508			
D	AU1	LINEA AZIONAMENTI			11/02/2004		285	UX1	ASSE CARRO LAME			11/02/2004		510			
	BD1	ACCOSTATORE LATERALE MOTORIZZATO			11/02/2004		290	UX1	ASSE CARRO LAME			11/02/2004		515			
	BD1	ACCOSTATORE LATERALE			11/02/2004		295	UX1	ASSE CARRO LAME			11/02/2004		520			
E	BD1	ACCOSTATORE LATERALE			11/02/2004		300	UY2	ASSE SPINTORE			11/02/2004		523			
	BD1	ACCOSTATORE LATERALE MOTORIZZATO			11/02/2004		305	UY2	ASSE SPINTORE			11/02/2004		525			
	BK1	ABILITAZIONE PINZE			11/02/2004		325	UY2	ASSE SPINTORE			11/02/2004		530			
F	BN1	PRESSORE USCITA			11/02/2004		360	UY2	ASSE SPINTORE			11/02/2004		535			
	BN1	PRESSORE USCITA			11/02/2004		365	UY2	ASSE SPINTORE			11/02/2004		540			
	BN1	OTTIMIZZAZIONE CORSA PRESSORE			11/02/2004		370	WG1	BANDELLE DI SICUREZZA			11/02/2004		610			
F	BQ1	PIANO A VELO ARIA			11/02/2004		375		Lista I/O: +A2-AL4 A1			21/01/2005		10000			
	DA0	AVVIO CICLO			11/02/2004		435		Lista I/O: +A2-AL4 A1			21/01/2005		10001			
	DA0	AVVIO CICLO			11/02/2004		438		Lista I/O: +A2-AL4 A2			21/01/2005		10002			
		REVISIONE						DESCRIZIONE FOGLIO			EB100			= A	Gr.Fun.		
		ELABORAZ.	21/01/2005	fvitali				Indice: (245 - 10002)						+			
		CREAZIONE	21/01/2005	fvitali											Foglio 4		
REV.		MODIFICA	DATA	DISSEGNAZIONE		VER. E APPR.				REL	SCHEMA	VB001.002.002		MATRICOLA	54130	5 F.S.	
A3_GLUE_v04_BI		SE		2		3		4		5		6		7		8	

1		2		3		4		5		6		7		8							
GR. FUN.		DESCRIZIONE FOGLIO				ELABORAZIONE		FOGLIO		GR. FUN.		DESCRIZIONE FOGLIO				ELABORAZIONE		FOGLIO			
A		Lista I/O: +A2-AL4 A2				21/01/2005		10003									A3_INDICE_V01				
		Lista I/O: +A2-AL4 A3				21/01/2005		10004													
		Lista I/O: +A1-AL4 A21				21/01/2005		10005													
B		Connettore				12/06/2003		20000													
		Lista materiali: (+A1-AA1PE2 - +A1-AL4X16)				21/01/2005		30000													
		Lista materiali: (+A1-AL4X17 - +A1-BQ1W1)				21/01/2005		30001													
C		Lista materiali: (+A1-DA1K10 - +A1-DB1K2)				21/01/2005		30002													
		Lista materiali: (+A1-DB1PE1 - +A1-UY2W1)				21/01/2005		30003													
		Lista materiali: (+A1-UY2W2 - +A2-AG1Q3)				21/01/2005		30004													
D		Lista materiali: (+A2-AG1Q4 - +A2-AR1K2)				21/01/2005		30005													
		Lista materiali: (+A2-AR1W1 - +A2-UY2W9)				21/01/2005		30006													
		Lista materiali: (+A2-UY2X9 - +A-AP1S13)				21/01/2005		30007													
E		Lista materiali: (+A-AP1W1 - +M2-BD1M1)				21/01/2005		30008													
		Lista materiali: (+M2-BD1S1 - +M3-AP1W4)				21/01/2005		30009													
		Lista materiali: (+M3-AP1W5 - +M3-EC4X1)				21/01/2005		30010													
F		Lista materiali: (+M3-EC4Y2 - +M6-AP1S2)				21/01/2005		30011													
		Lista materiali: (+M6-AP1S3 - +M6-BN1S1)				21/01/2005		30012													
		Lista materiali: (+M6-BN1S3 - +N0-AL1X11)				21/01/2005		30013													
		Lista materiali: (+N0-AL1X12 - +N0-DA0S2)				21/01/2005		30014													
		Lista materiali: (+N0-DA1S1 - +N4-BQ1M1)				21/01/2005		30015													
		Lista materiali: (+N5-AP1S11 - +N5-DA0S5)				21/01/2005		30016													
A3_GLUE_v04_BIESSE		2		3		4		5		6		7		8							
REVISIONE		21/01/2005		fvitali		21/01/2005		fvitali		CLIENTE		BIESSE GROUP		DESCRIZIONE FOGLIO		EB100		= A		Gr.Fun.	
ELABORAZ.		21/01/2005		fvitali		21/01/2005		fvitali		CLIENTE		BIESSE GROUP		Indice: (10003 - 30016)		REL		SCHEMA		Foglio 5	
CREAZIONE		21/01/2005		fvitali		21/01/2005		fvitali		CLIENTE		BIESSE GROUP		Indice: (10003 - 30016)		REL		SCHEMA		Foglio 5	
MODIFICA		DATA		DISSEGNAIORE		VER. E APPR.		VER. E APPR.		CLIENTE		BIESSE GROUP		Indice: (10003 - 30016)		REL		SCHEMA		Foglio 5	
REV.		MODIFICA		DATA		DISSEGNAIORE		VER. E APPR.		CLIENTE		BIESSE GROUP		Indice: (10003 - 30016)		REL		SCHEMA		Foglio 5	
REV.		MODIFICA		DATA		DISSEGNAIORE		VER. E APPR.		CLIENTE		BIESSE GROUP		Indice: (10003 - 30016)		REL		SCHEMA		Foglio 5	
REV.		MODIFICA		DATA		DISSEGNAIORE		VER. E APPR.		CLIENTE		BIESSE GROUP		Indice: (10003 - 30016)		REL		SCHEMA		Foglio 5	
REV.		MODIFICA		DATA		DISSEGNAIORE		VER. E APPR.		CLIENTE		BIESSE GROUP		Indice: (10003 - 30016)		REL		SCHEMA		Foglio 5	
REV.		MODIFICA		DATA		DISSEGNAIORE		VER. E APPR.		CLIENTE		BIESSE GROUP		Indice: (10003 - 30016)		REL		SCHEMA		Foglio 5	
REV.		MODIFICA		DATA		DISSEGNAIORE		VER. E APPR.		CLIENTE		BIESSE GROUP		Indice: (10003 - 30016)		REL		SCHEMA		Foglio 5	
REV.		MODIFICA		DATA		DISSEGNAIORE		VER. E APPR.		CLIENTE		BIESSE GROUP		Indice: (10003 - 30016)		REL		SCHEMA		Foglio 5	
REV.		MODIFICA		DATA		DISSEGNAIORE		VER. E APPR.		CLIENTE		BIESSE GROUP		Indice: (10003 - 30016)		REL		SCHEMA		Foglio 5	
REV.		MODIFICA		DATA		DISSEGNAIORE		VER. E APPR.		CLIENTE		BIESSE GROUP		Indice: (10003 - 30016)		REL		SCHEMA		Foglio 5	
REV.		MODIFICA		DATA		DISSEGNAIORE		VER. E APPR.		CLIENTE		BIESSE GROUP		Indice: (10003 - 30016)		REL		SCHEMA		Foglio 5	
REV.		MODIFICA		DATA		DISSEGNAIORE		VER. E APPR.		CLIENTE		BIESSE GROUP		Indice: (10003 - 30016)		REL		SCHEMA		Foglio 5	
REV.		MODIFICA		DATA		DISSEGNAIORE		VER. E APPR.		CLIENTE		BIESSE GROUP		Indice: (10003 - 30016)		REL		SCHEMA		Foglio 5	
REV.		MODIFICA		DATA		DISSEGNAIORE		VER. E APPR.		CLIENTE		BIESSE GROUP		Indice: (10003 - 30016)		REL		SCHEMA		Foglio 5	
REV.		MODIFICA		DATA		DISSEGNAIORE		VER. E APPR.		CLIENTE		BIESSE GROUP		Indice: (10003 - 30016)		REL		SCHEMA		Foglio 5	
REV.		MODIFICA		DATA		DISSEGNAIORE		VER. E APPR.		CLIENTE		BIESSE GROUP		Indice: (10003 - 30016)		REL		SCHEMA		Foglio 5	
REV.		MODIFICA		DATA		DISSEGNAIORE		VER. E APPR.		CLIENTE		BIESSE GROUP		Indice: (10003 - 30016)		REL		SCHEMA		Foglio 5	
REV.		MODIFICA		DATA		DISSEGNAIORE		VER. E APPR.		CLIENTE		BIESSE GROUP		Indice: (10003 - 30016)		REL		SCHEMA		Foglio 5	
REV.		MODIFICA		DATA		DISSEGNAIORE		VER. E APPR.		CLIENTE		BIESSE GROUP		Indice: (10003 - 30016)		REL		SCHEMA		Foglio 5	
REV.		MODIFICA		DATA		DISSEGNAIORE		VER. E APPR.		CLIENTE		BIESSE GROUP		Indice: (10003 - 30016)		REL		SCHEMA		Foglio 5	
REV.		MODIFICA		DATA		DISSEGNAIORE		VER. E APPR.		CLIENTE		BIESSE GROUP		Indice: (10003 - 30016)		REL		SCHEMA		Foglio 5	
REV.		MODIFICA		DATA		DISSEGNAIORE		VER. E APPR.		CLIENTE		BIESSE GROUP		Indice: (10003 - 30016)		REL		SCHEMA		Foglio 5	
REV.		MODIFICA		DATA		DISSEGNAIORE		VER. E APPR.		CLIENTE		BIESSE GROUP		Indice: (10003 - 30016)		REL		SCHEMA		Foglio 5	
REV.		MODIFICA		DATA		DISSEGNAIORE		VER. E APPR.		CLIENTE		BIESSE GROUP		Indice: (10003 - 30016)		REL		SCHEMA		Foglio 5	
REV.		MODIFICA		DATA		DISSEGNAIORE		VER. E APPR.		CLIENTE		BIESSE GROUP		Indice: (10003 - 30016)		REL		SCHEMA		Foglio 5	
REV.		MODIFICA		DATA		DISSEGNAIORE		VER. E APPR.		CLIENTE		BIESSE GROUP		Indice: (10003 - 30016)		REL		SCHEMA		Foglio 5	
REV.		MODIFICA		DATA		DISSEGNAIORE		VER. E APPR.		CLIENTE		BIESSE GROUP		Indice: (10003 - 30016)		REL		SCHEMA		Foglio 5	
REV.		MODIFICA		DATA		DISSEGNAIORE		VER. E APPR.		CLIENTE		BIESSE GROUP		Indice: (10003 - 30016)		REL		SCHEMA		Foglio 5	
REV.		MODIFICA		DATA		DISSEGNAIORE		VER. E APPR.		CLIENTE		BIESSE GROUP		Indice: (10003 - 30016)		REL		SCHEMA		Foglio 5	
REV.		MODIFICA		DATA		DISSEGNAIORE		VER. E APPR.		CLIENTE		BIESSE GROUP		Indice: (10003 - 30016)		REL		SCHEMA		Foglio 5	
REV.		MODIFICA		DATA		DISSEGNAIORE		VER. E APPR.		CLIENTE		BIESSE GROUP		Indice: (10003 - 30016)		REL		SCHEMA		Foglio 5	
REV.		MODIFICA		DATA		DISSEGNAIORE		VER. E APPR.		CLIENTE		BIESSE GROUP		Indice: (10003 - 30016)		REL		SCHEMA		Foglio 5	
REV.		MODIFICA		DATA		DISSEGNAIORE		VER. E APPR.		CLIENTE		BIESSE GROUP		Indice: (10003 - 30016)		REL		SCHEMA		Foglio 5	
REV.		MODIFICA		DATA		DISSEGNAIORE		VER. E APPR.		CLIENTE		BIESSE GROUP		Indice: (10003 - 30016)		REL		SCHEMA		Foglio 5	
REV.		MODIFICA		DATA		DISSEGNAIORE		VER. E APPR.		CLIENTE		BIESSE GROUP		Indice: (10003 - 30016)		REL		SCHEMA		Foglio 5	
REV.		MODIFICA		DATA		DISSEGNAIORE		VER. E APPR.		CLIENTE		BIESSE GROUP		Indice: (10003 - 30016)		REL		SCHEMA		Foglio 5	
REV.		MODIFICA		DATA		DISSEGNAIORE		VER. E APPR.		CLIENTE		BIESSE GROUP		Indice: (10003 - 30016)		REL		SCHEMA		Foglio 5	
REV.		MODIFICA		DATA		DISSEGNAIORE		VER. E APPR.		CLIENTE		BIESSE GROUP		Indice: (10003 - 30016)		REL		SCHEMA		Foglio 5	
REV.		MODIFICA		DATA		DISSEGNAIORE		VER. E APPR.		CLIENTE		BIESSE GROUP		Indice: (10003 - 30016)		REL		SCHEMA		Foglio 5	
REV.		MODIFICA		DATA		DISSEGNAIORE		VER. E APPR.		CLIENTE		BIESSE GROUP		Indice: (10003 - 30016)		REL		SCHEMA		Foglio 5	
REV.		MODIFICA		DATA		DISSEGNAIORE		VER. E APPR.		CLIENTE		BIESSE GROUP		Indice: (10003 - 30016)		REL		SCHEMA		Foglio 5	
REV.		MODIFICA		DATA		DISSEGNAIORE		VER. E APPR.		CLIENTE		BIESSE GROUP		Indice: (10003 - 30016)		REL		SCHEMA		Foglio 5	
REV.		MODIFICA		DATA		DISSEGNAIORE		VER. E APPR.		CLIENTE		BIESSE GROUP		Indice: (10003 - 30016)		REL		SCHEMA		Foglio 5	
REV.		MODIFICA		DATA		DISSEGNAIORE		VER. E APPR.		CLIENTE		BIESSE GROUP		Indice: (10003 - 30016)		REL		SCHEMA		Foglio 5	
REV.		MODIFICA		DATA		DISSEGNAIORE		VER. E APPR.		CLIENTE		BIESSE GROUP		Indice: (10003 - 30016)		REL		SCHEMA		Foglio 5	
REV.		MODIFICA		DATA		DISSEGNAIORE		VER. E APPR.		CLIENTE		BIESSE GROUP		Indice: (10003 - 30016)		REL		SCHEMA		Foglio 5	
REV.		MODIFICA		DATA		DISSEGNAIORE		VER. E APPR.		CLIENTE		BIESSE GROUP		Indice: (10003 - 30016)		REL		SCHEMA		Foglio 5	
REV.		MODIFICA		DATA		DISSEGNAIORE		VER. E APPR.		CLIENTE		BIESSE GROUP		Indice: (10003 - 30016)		REL		SCHEMA		Foglio 5	
REV.		MODIFICA		DATA		DISSEGNAIORE		VER. E APPR.		CLIENTE		BIESSE GROUP		Indice: (10003 - 30016)		REL		SCHEMA		Foglio 5	
REV.		MODIFICA		DATA		DISSEGNAIORE		VER. E APPR.		CLIENTE		BIESSE GROUP		Indice: (10003 - 30016)		REL		SCHEMA		Foglio 5	
REV.		MODIFICA		DATA		DISSEGNAIORE		VER. E APPR.		CLIENTE		BIESSE GROUP		Indice: (10003 - 30016)		REL		SCHEMA		Foglio 5	
REV.		MODIFICA		DATA		DISSEGNAIORE		VER. E APPR.		CLIENTE		BIESSE GROUP		Indice: (10003 - 30016)		REL		SCHEMA		Foglio 5	
REV.		MODIFICA		DATA		DISSEGNAIORE		VER. E APPR.		CLIENTE		BIESSE GROUP		Indice: (10003 - 30016)		REL		SCHEMA		Foglio 5	
REV.		MODIFICA		DATA		DISSEGNAIORE		VER. E APPR.		CLIENTE		BIESSE GROUP		Indice: (10003 - 30016)		REL		SCHEMA		Foglio 5	
REV.		MODIFICA		DATA		DISSEGNAIORE		VER. E APPR.		CLIENTE		BIESSE GROUP		Indice: (10003 - 30016)		REL		SCHEMA		Foglio 5	
REV.		MODIFICA		DATA		DISSEGNAIORE		VER. E APPR.		CLIENTE		BIESSE GROUP		Indice: (10003 - 30016)		REL		SCHEMA		Foglio 5	
REV.		MODIFICA		DATA		DISSEGNAIORE		VER. E APPR.		CLIENTE		BIESSE GROUP		Indice: (10003 - 30016)		REL		SCHEMA		Foglio 5	
REV.		MODIFICA		DATA		DISSEGNAIORE		VER. E APPR.		CLIENTE		BIESSE GROUP		Indice: (10003 - 30016)		REL		SCHEMA		Foglio 5	
REV.		MODIFICA		DATA		DISSEGNAIORE		VER. E APPR.		CLIENTE		BIESSE GROUP		Indice: (10003 - 30016)		REL		SCHEMA		Foglio 5	
REV.		MODIFICA		DATA		DISSEGNAIORE		VER. E APPR.		CLIENTE		BIESSE GROUP		Indice: (10003 - 30016)		REL		SCHEMA		Foglio 5	
REV.		MODIFICA		DATA		DISSEGNAIORE		VER. E APPR.		CLIENTE		BIESSE GROUP		Indice: (10003 - 30016)		REL		SCHEMA		Foglio 5	
REV.		MODIFICA		DATA		DISSEGNAIORE		VER. E APPR.		CLIENTE		BIESSE GROUP		Indice: (10003 - 30016)		REL		SCHEMA		Foglio 5	
REV.		MODIFICA		DATA		DISSEGNAIORE		VER. E APPR.		CLIENTE		BIESSE GROUP		Indice: (10003 - 30016)		REL		SCHEMA		Foglio 5	
REV.		MODIFICA		DATA		DISSEGNAIORE		VER. E APPR.		CLIENTE		BIESSE GROUP		Indice: (10003 - 30016)		REL		SCHEMA		Foglio 5	
REV.		MODIFICA		DATA		DISSEGNAIORE		VER. E APPR.		CLIENTE		BIESSE GROUP		Indice: (10003 - 30016)		REL		SCHEMA		Foglio 5	
REV.		MODIFICA		DATA		DISSEGNAIORE		VER. E APPR.		CLIENTE		BIESSE GROUP		Indice: (10003 - 30016)		REL		SCHEMA		Foglio 5	
REV.		MODIFICA		DATA		DISSEGNAIORE		VER. E APPR.		CLIENTE		BIESSE GROUP		Indice: (10003 - 30016)		REL		SCHEMA		Foglio 5	
REV.		MODIFICA		DATA		DISSEGNAIORE		VER. E APPR.		CLIENTE		BIESSE GROUP		Indice: (10003 - 30016)		REL		SCHEMA		Foglio 5	
REV.		MODIFICA		DATA		DISSEGNAIORE		VER. E APPR.		CLIENTE		BIESSE GROUP		Indice: (10003 - 30016)		REL		SCHEMA		Foglio 5	
REV.		MODIFICA		DATA		DISSEGNAIORE		VER. E APPR.		CLIENTE		BIESSE GROUP		Indice: (10003 - 30016)		REL		SCHEMA		Foglio 5	
REV.		MODIFICA		DATA		DISSEGNAIORE		VER. E APPR.		CLIENTE		BIESSE GROUP		Indice: (10003 - 30016)		REL		SCHEMA		Foglio 5	
REV.		MODIFICA		DATA		DISSEGNAIORE															

A3_GLUE_v04_BIESSSE

A3 GLUE v04 BIESSSE

	1	2	3	4	5	6	7	8	
A	S? Contatto NO per selettore 5 posizioni		X PRESA CON SPINA			Z VARISTORE			A
	T Trasformatore di tensione		X PRESA TRIPOLARE CON CONTATTO PE			Z Filtro RC			
B	T TRASF. TRIFASE SECONDARI 2 MONO 1 TRIFASE		X Spina 2P+T			Z Filtro di rete trifase			B
	T Autotrasformatore trifase		X Morsetti con resistenza e led			Z Nucleo di ferrite con avvolgimento			
C	T Trasformatore prim. mono - sec. monofase		X Morsetto terminale						C
	T Trasformatore di corrente		X SPAZZOLA						D
D	V DIODO		Y ELETTROVALVOLA						
	V DIODO ZENER		Y Freno elettromagnetico						E
E	X MORSETTO		Y Elettrovalvola doppia bobina						F
F	A3_GLUE_v04_BIESSE		2		3		8		
A3_GLUE_v04_BIESSE			2		3		8		

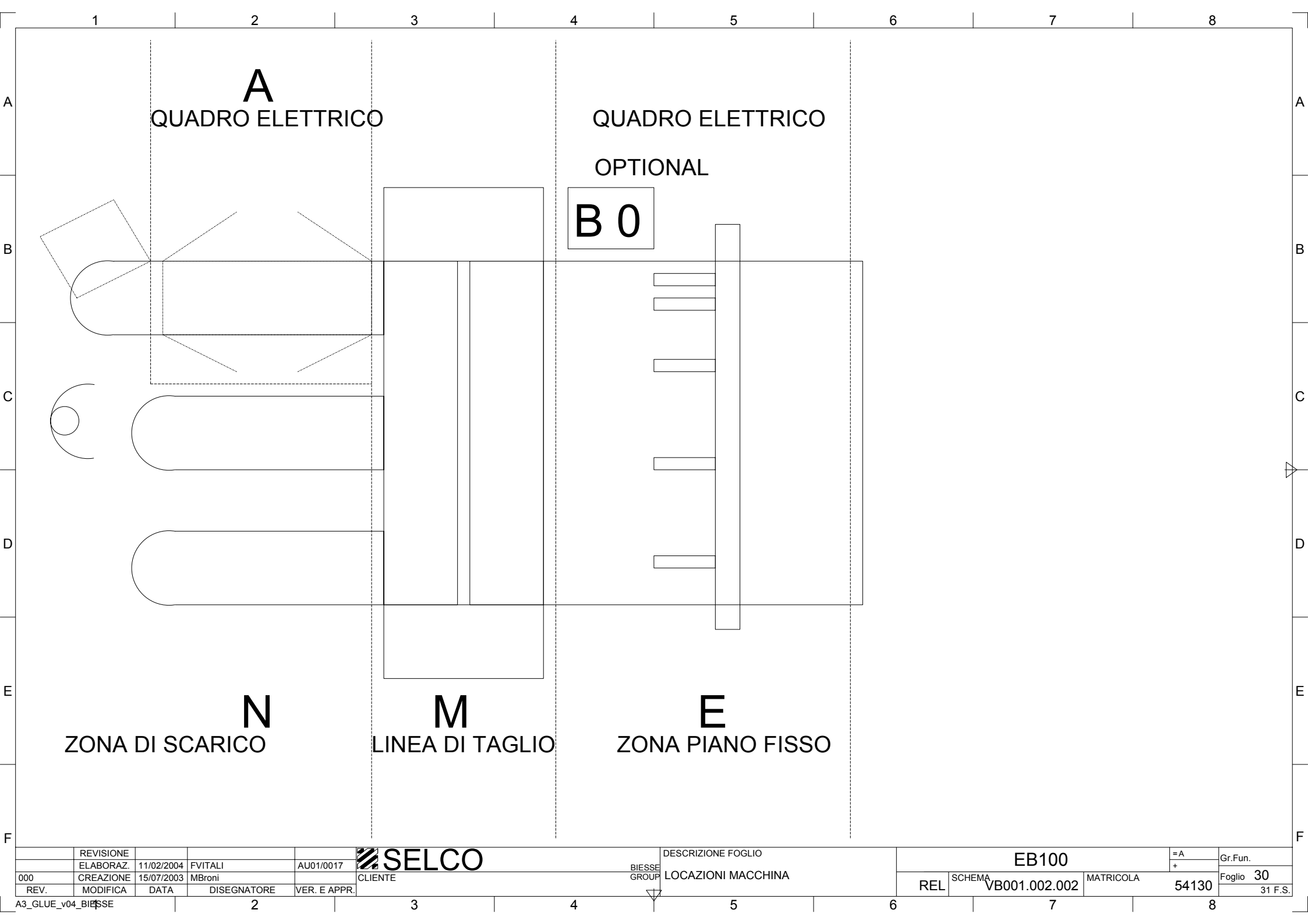
REVISIONE				DESCRIZIONE FOGLIO				EB100		=		Gr.Fun.	
ELABORAZ.				Lista simboli: (S00100 - Nucleo)				VB001.002.002		+		Foglio 23	
CREAZIONE								REL		MATRICOLA		30 F.S.	
MODIFICA										54130			
DATA													
DISEGNATORE													
VER. E APPR.													
CLIENTE													

SELCO

BIESSE GROUP

DESCRIZIONE FOGLIO

Lista simboli: (S00100 - Nucleo)



	REVISIONE				
	ELABORAZ.	11/02/2004	FVITALI	AU01/0017	
000	CREAZIONE	15/07/2003	MBroni		
REV.	MODIFICA	DATA	DISEGNATORE	VER. E APPR.	

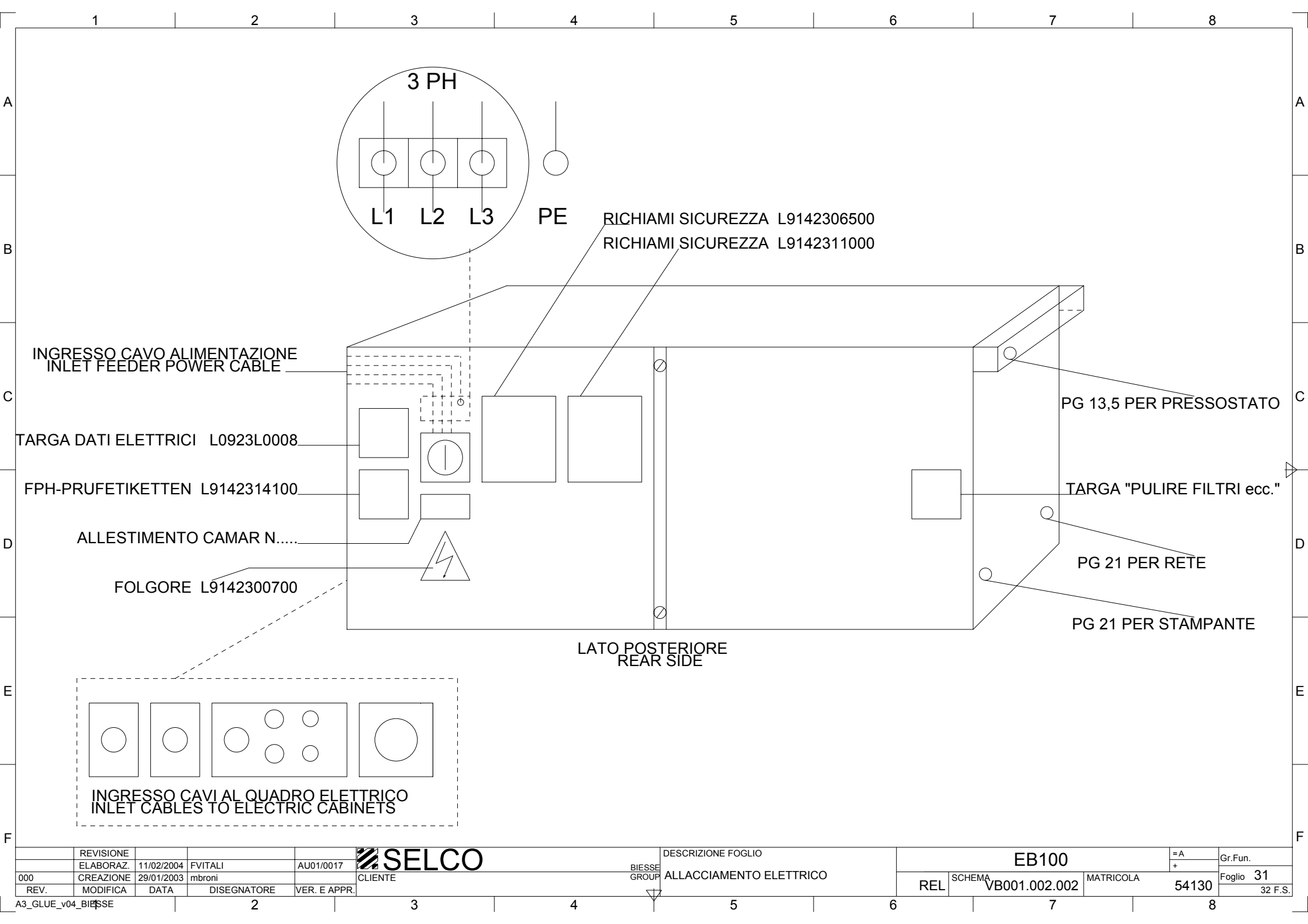



CLIENTE

BIESSE
GROUP

DESCRIZIONE FOGLIO
LOCAZIONI MACCHINA

EB100				=A	Gr.Fun.
				+	
REL	SCHEMA	VB001.002.002	MATRICOLA	54130	Foglio 30
					31 F.S.



A3_GLUE_v04_BIESE						DESCRIZIONE FOGLIO ALLACCIAMENTO ELETTRICO		EB100		=A +		Gr.Fun. Foglio 31 32 F.S.	
000	REVISIONE	11/02/2004	FVITALI	AU01/0017									
REV.	ELABORAZ.	29/01/2003	mbroni	VER. E APPR.									
MODIFICA	DATA	DISEGNATORE	CLIENTE										
					BIESE GROUP		REL	SCHEMA	VB001.002.002	MATRICOLA	54130		

8

A

B

C

D

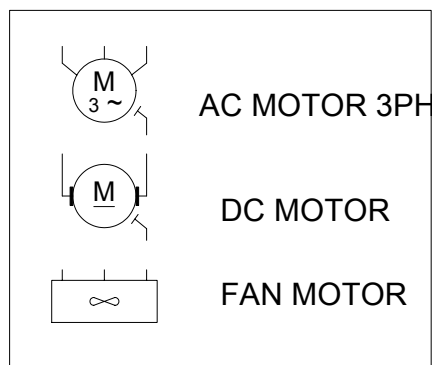
E

F

A3_GLUE_v04_BI\$SE	2	3	4	5	6	7	8
--------------------	---	---	---	---	---	---	---

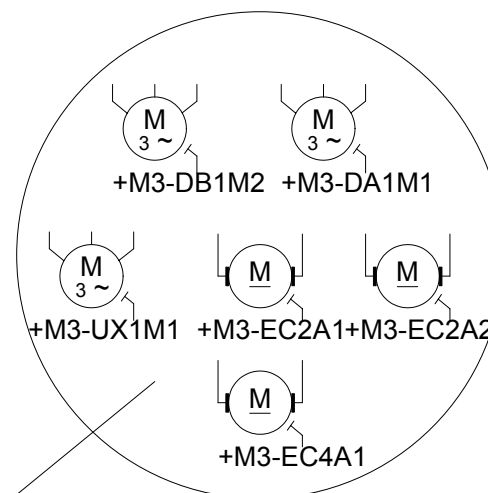
A

A



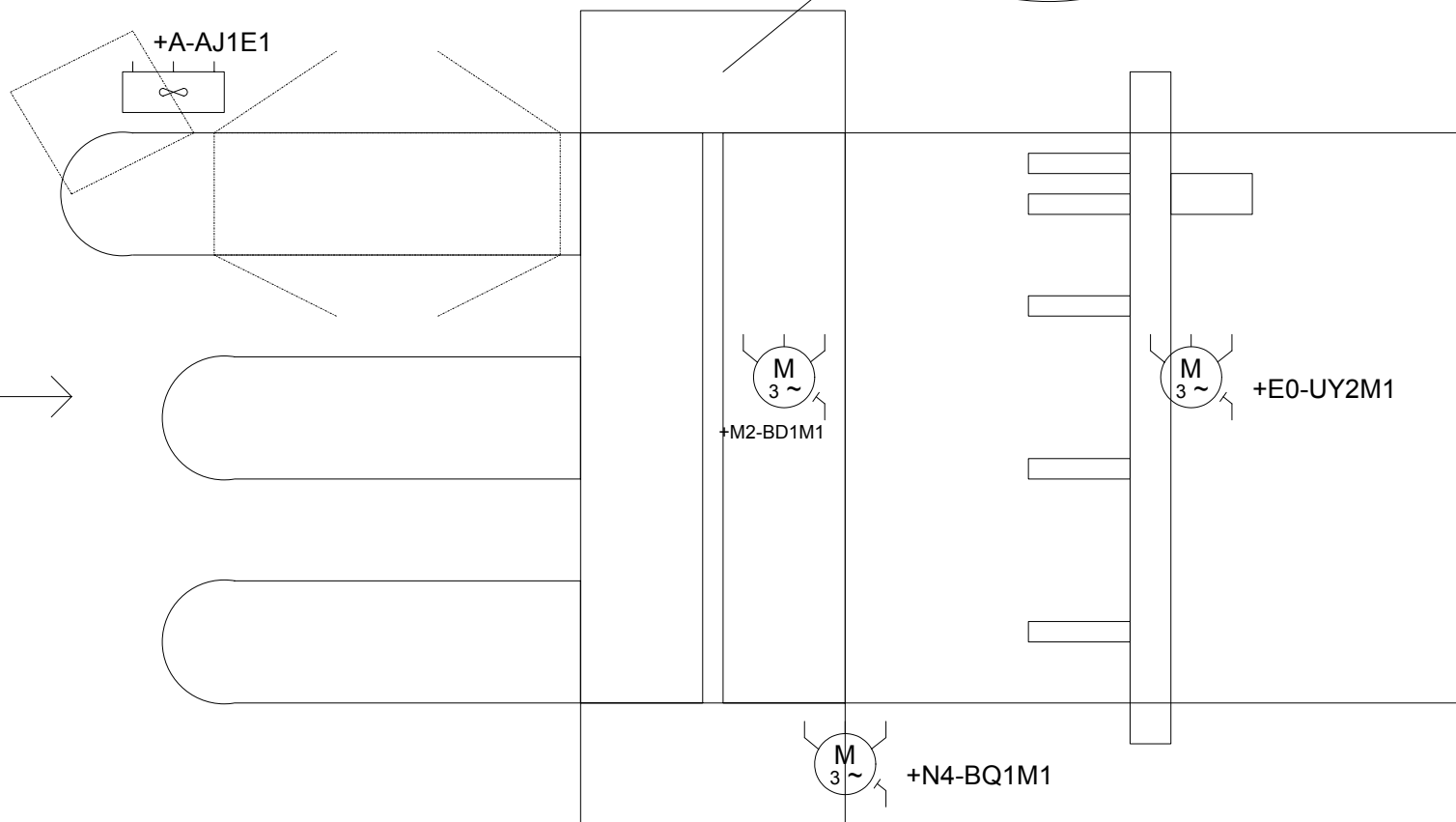
B

E



C

C



D

2

E

E

F

F


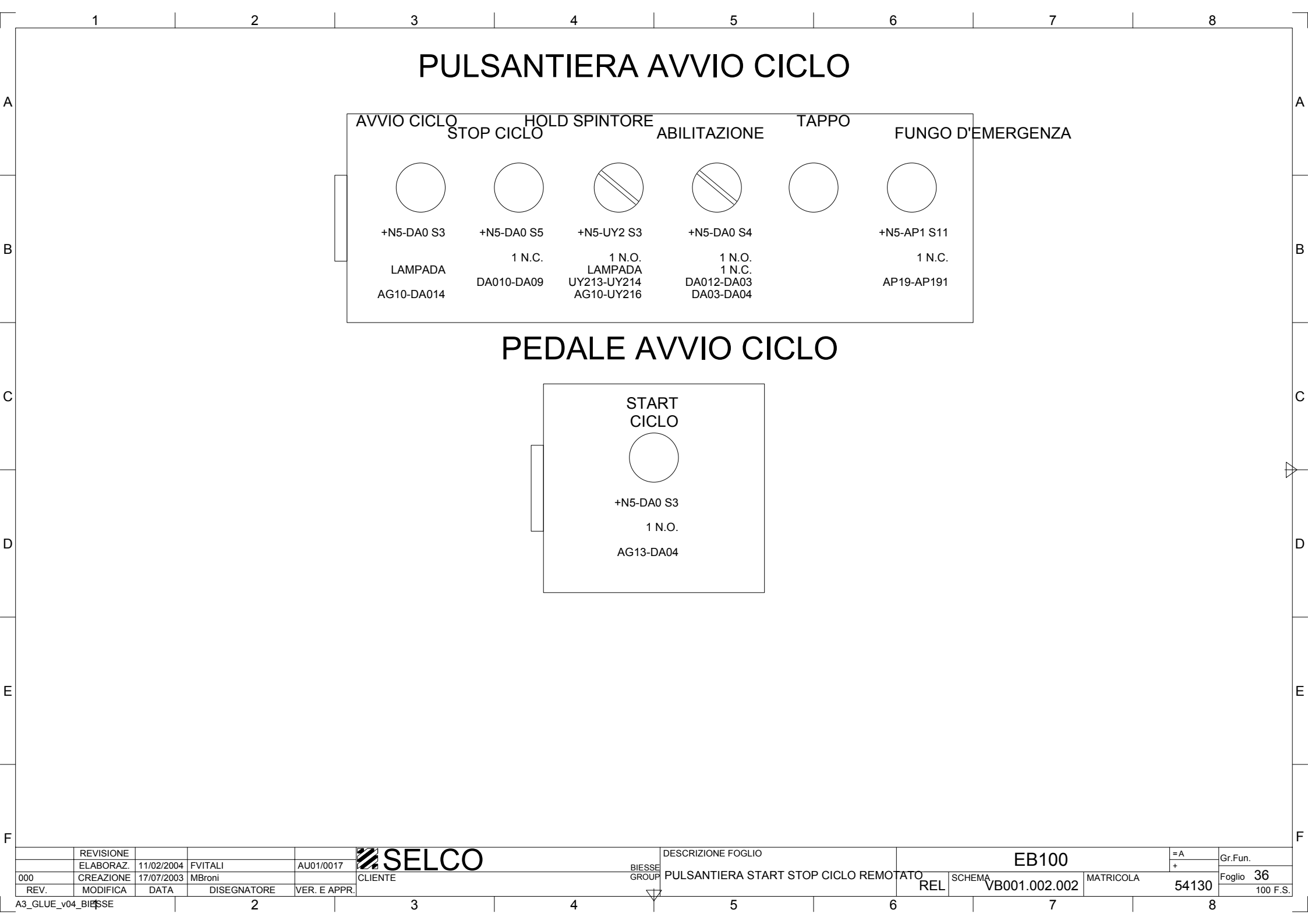
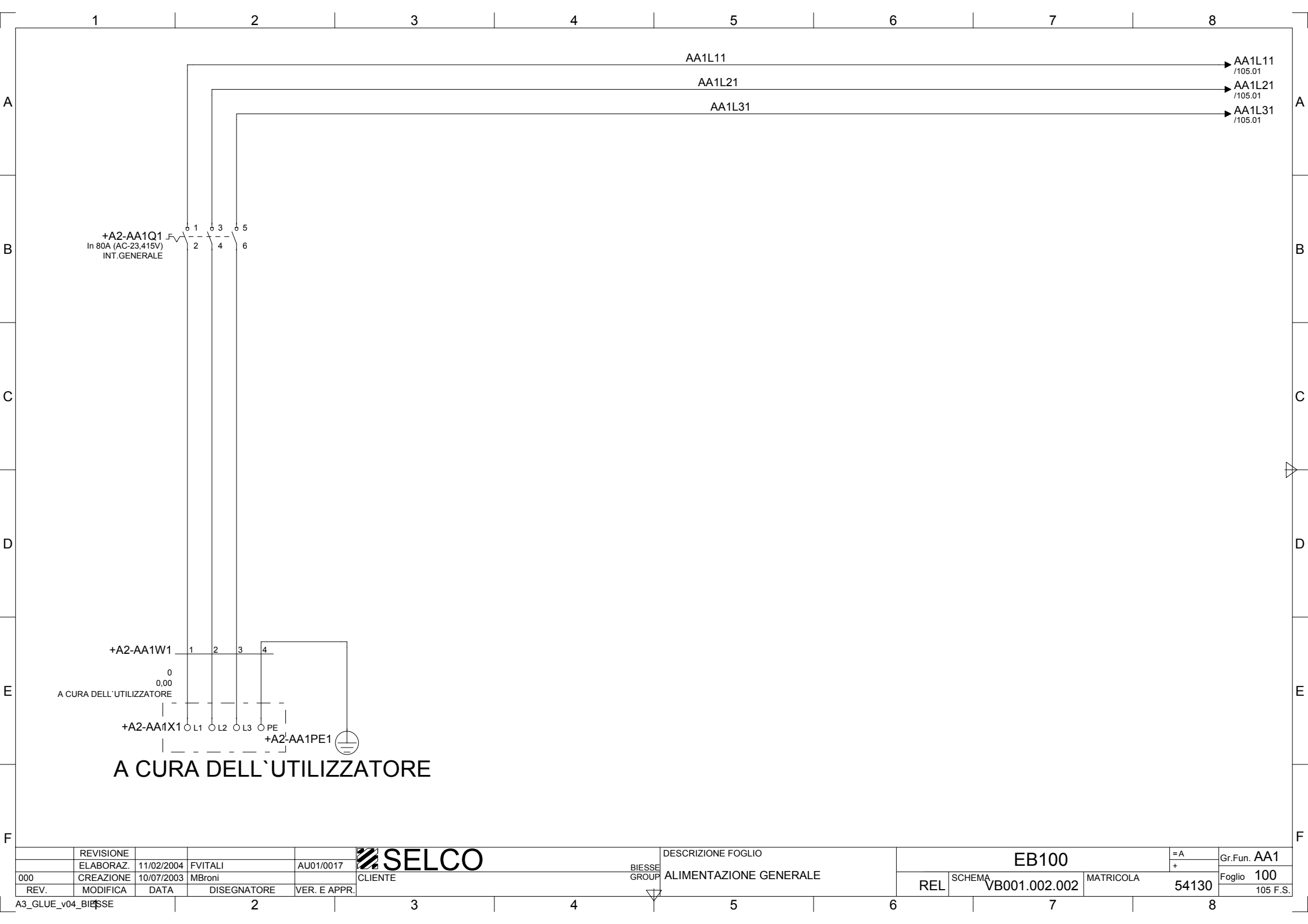
	REVISIONE				 SELCO	DESCRIZIONE FOGLIO	EB100			= A	Gr.Fun.
	ELABORAZ.	11/02/2004	FVITALI	AU01/0017		BIESSE GROUP	DISPOSIZIONE MOTORI ELETTRICI (EBT)			+	
001	CREAZIONE	23/05/2003	MBroni		CLIENTE		REL	SCHEMA VB001.002.002	MATRICOLA	54130	Foglio 33
REV.	MODIFICA	DATA	DISEGNATORE	VER. E APPR.							34 F.S.

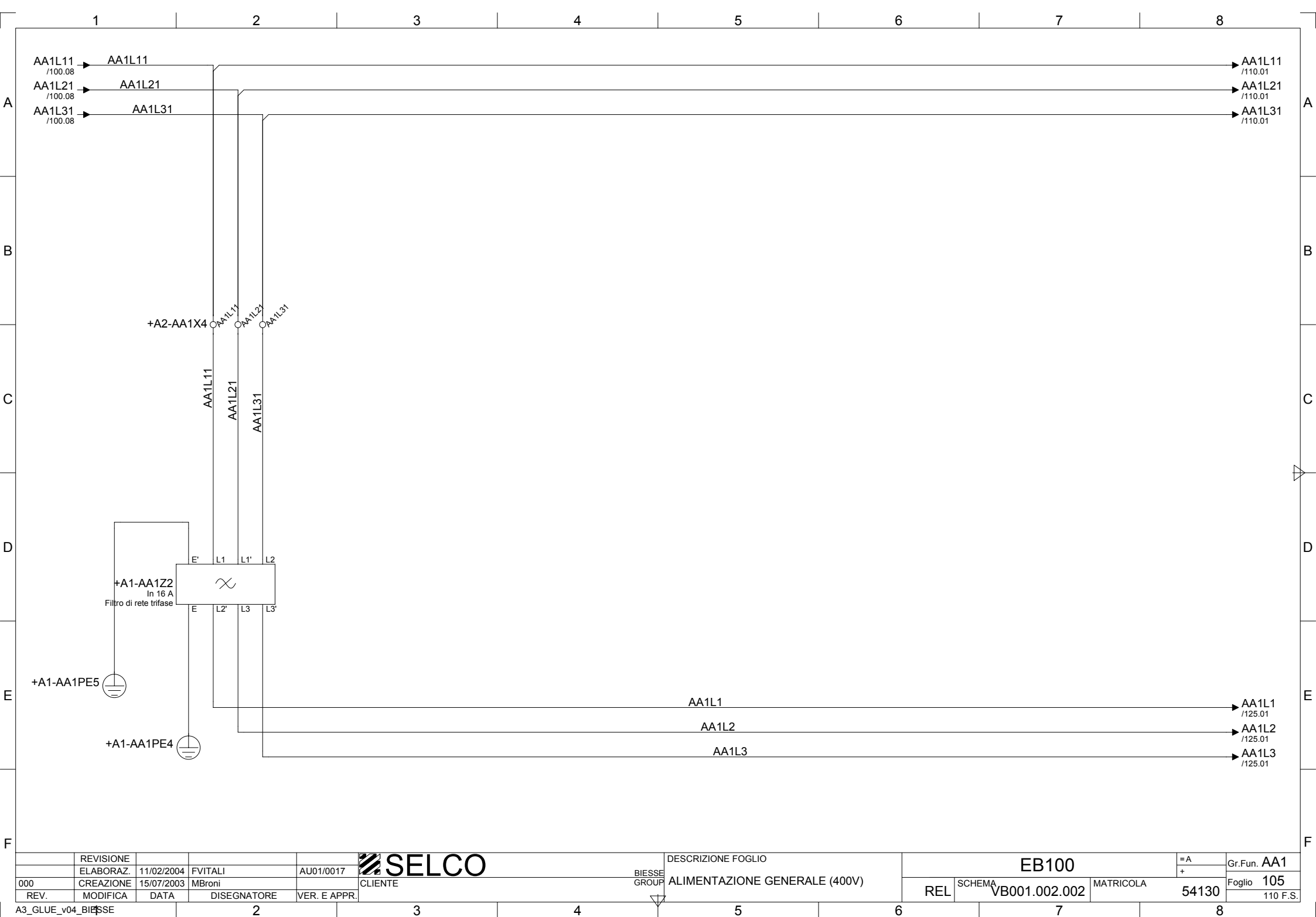
Tabella CEI-UNEL 0072 codici letterali dei colori

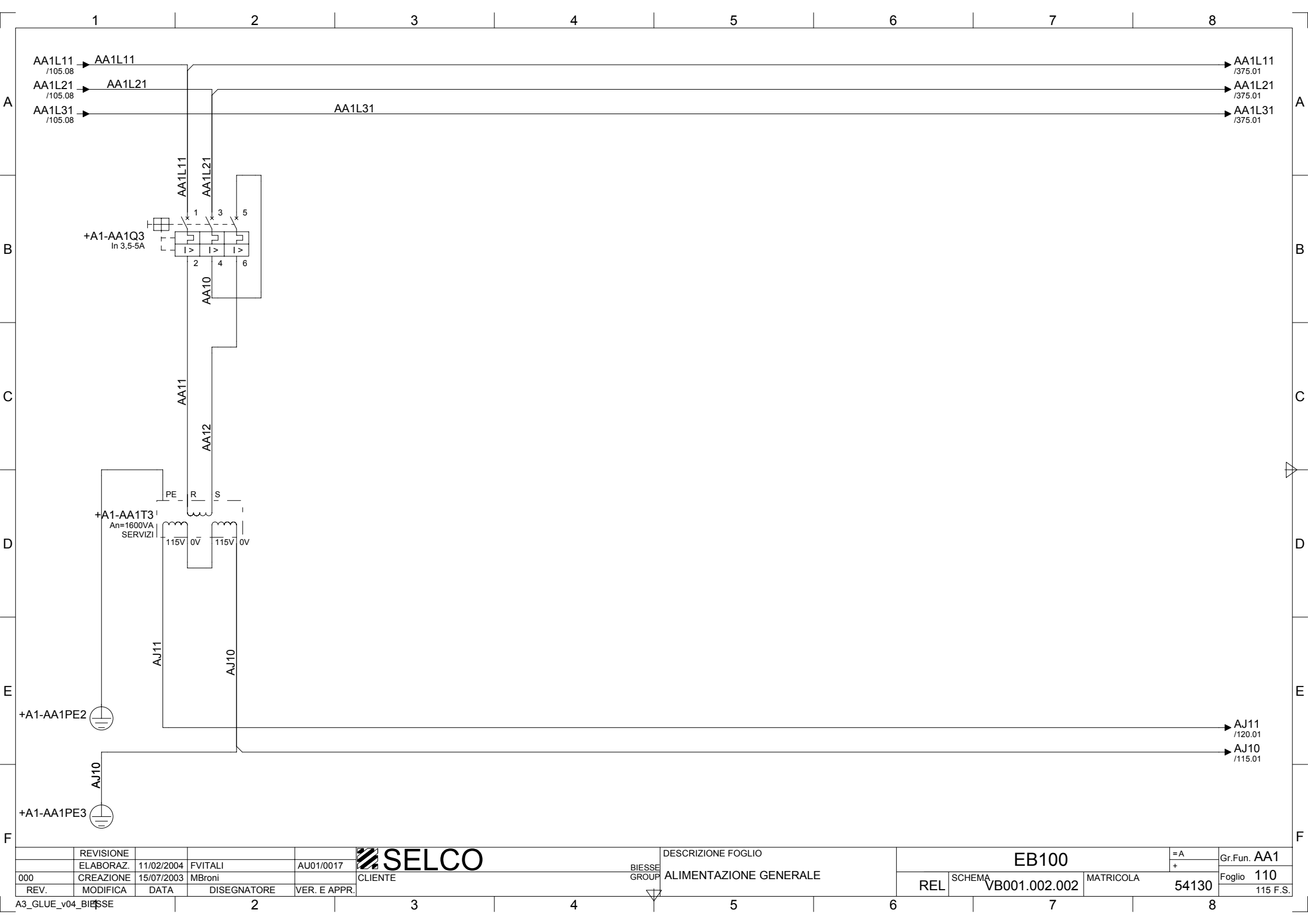
Codice Code	Italiano Italian	Inglese English	Tedesco Deutsche	Francese Francois	Spagnolo Espanol	Portoghese Portogues
BU	BLU	BLUE	BLAU	BLEU	AZUL	AZUL
BN	MARRONE	BROWN	BRAUN	MARRON	MARRON	CASTANHO
BK	NERO	BLACK	SCHWARZ	NOIR	NEGRO	NEGRO
CL	INCOLORE	CLEAR	FARBLOS	INCOLORE	INCOLORO	...
GD	ORO	GOLD	GOLD	OR	ORO	OURO
GN	VERDE	GREEN	GRUN	VERT	VERDE	VERDE
GNYE	VERDEGIALLO	GREENYELLOW	GRUNGELB	VERTJAUNE	VERDEAMARILLO	VERDEAMARELO
GY	GRIGIO	GREY	GRAU	GRIS	GRIS	CIZENTO
OG	ARANCIONE	ORANGE	ORANGE	ORANGE	NARANJADO	LARANJA
PK	ROSA	PINK	ROSA	ROSE	ROSA	ROSA
RD	ROSSO	RED	ROT	ROUGE	ROJO	VERMELHO
SR	ARGENTO	SILVER	SILBER	ARGENT	PLATA	PRETO
TQ	TURCHESE	TURQOISE	TURKIS	TURQOISE	TURQUESA	...
VT	VIOLETTO	VIOLET	VIOLET	VIOLET	VIOLETA	VIOLETA
WH	BIANCO	WHITE	WEISS	BLANCHE	BLANCO	BRANCO
YE	GIALLO	YELLOW	GELB	JAUNE	AMARILLO	AMARELO
SH	SCHERMO	SHIELD	SCHIRM	ECRAN	PROTECTOR	BLINDAGEM




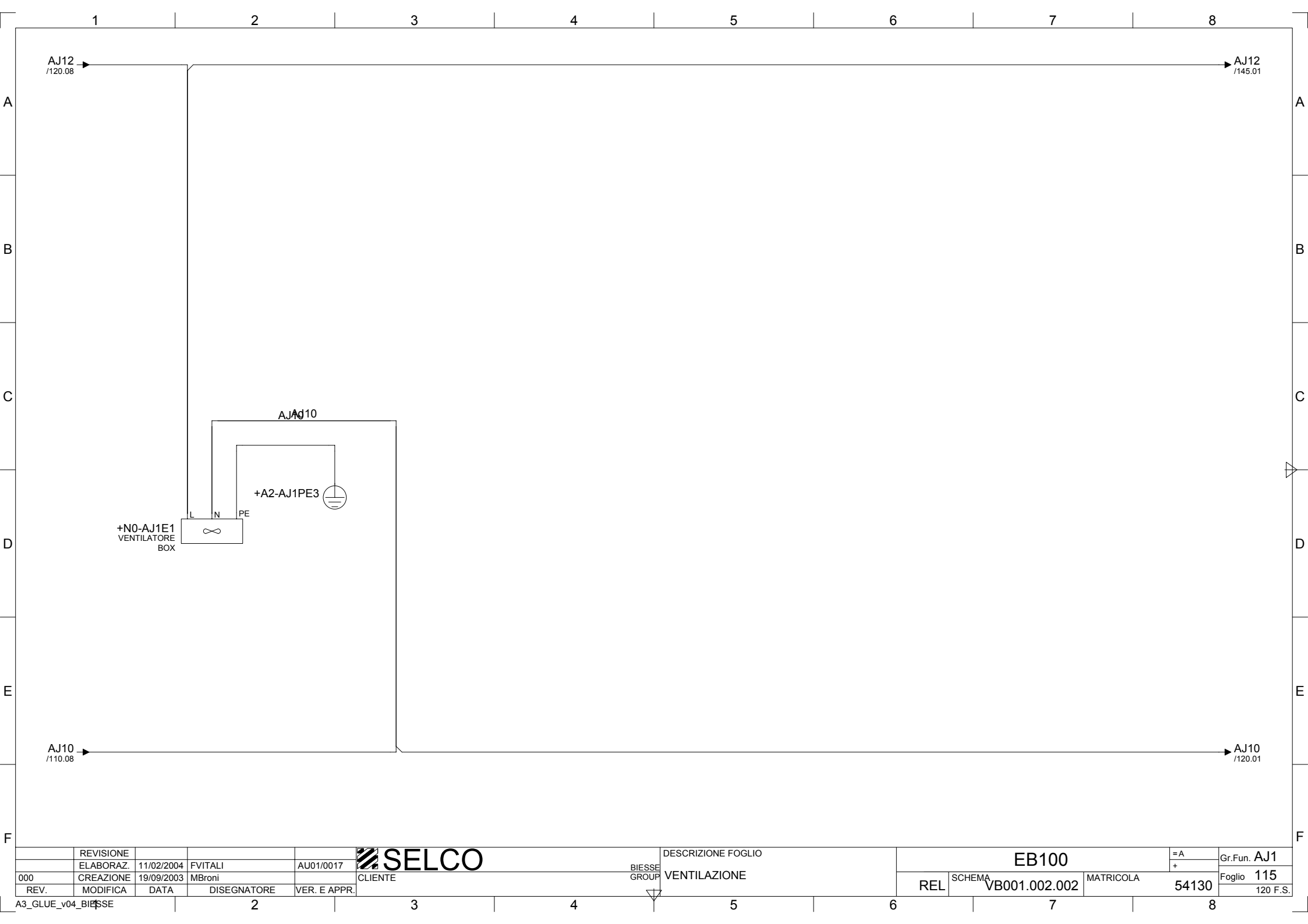


		REVISIONE			 SELCO	DESCRIZIONE FOGLIO	EB100			=A	Gr.Fun. AA1
		ELABORAZ.	11/02/2004	FVITALI			AU01/0017	ALIMENTAZIONE GENERALE			
000	CREAZIONE	10/07/2003	MBroni		CLIENTE	BIESSE GROUP	REL		SCHEMA VB001.002.002	MATRICOLA 54130	Foglio 100
REV.	MODIFICA	DATA	DISEGNATORE	VER. E APPR.							





	REVISIONE				 SELCO	BIESSE GROUP	DESCRIZIONE FOGLIO	EB100			=A	Gr.Fun. AA1				
	ELABORAZ.	11/02/2004	FVITALI	AU01/0017							+					
000	CREAZIONE	15/07/2003	MBroni					CLIENTE	ALIMENTAZIONE GENERALE	REL	SCHEMA		VB001.002.002	MATRICOLA	54130	Foglio 110
REV.	MODIFICA	DATA	DISEGNATORE	VER. E APPR.												
A3_GLUE_v04_BIESSE		2		3		4		5		6		7		8		



	REVISIONE				
	ELABORAZ.	11/02/2004	FVITALI	AU01/0017	
000	CREAZIONE	19/09/2003	MBroni		
REV.	MODIFICA	DATA	DISEGNATORE	VER. E APPR.	

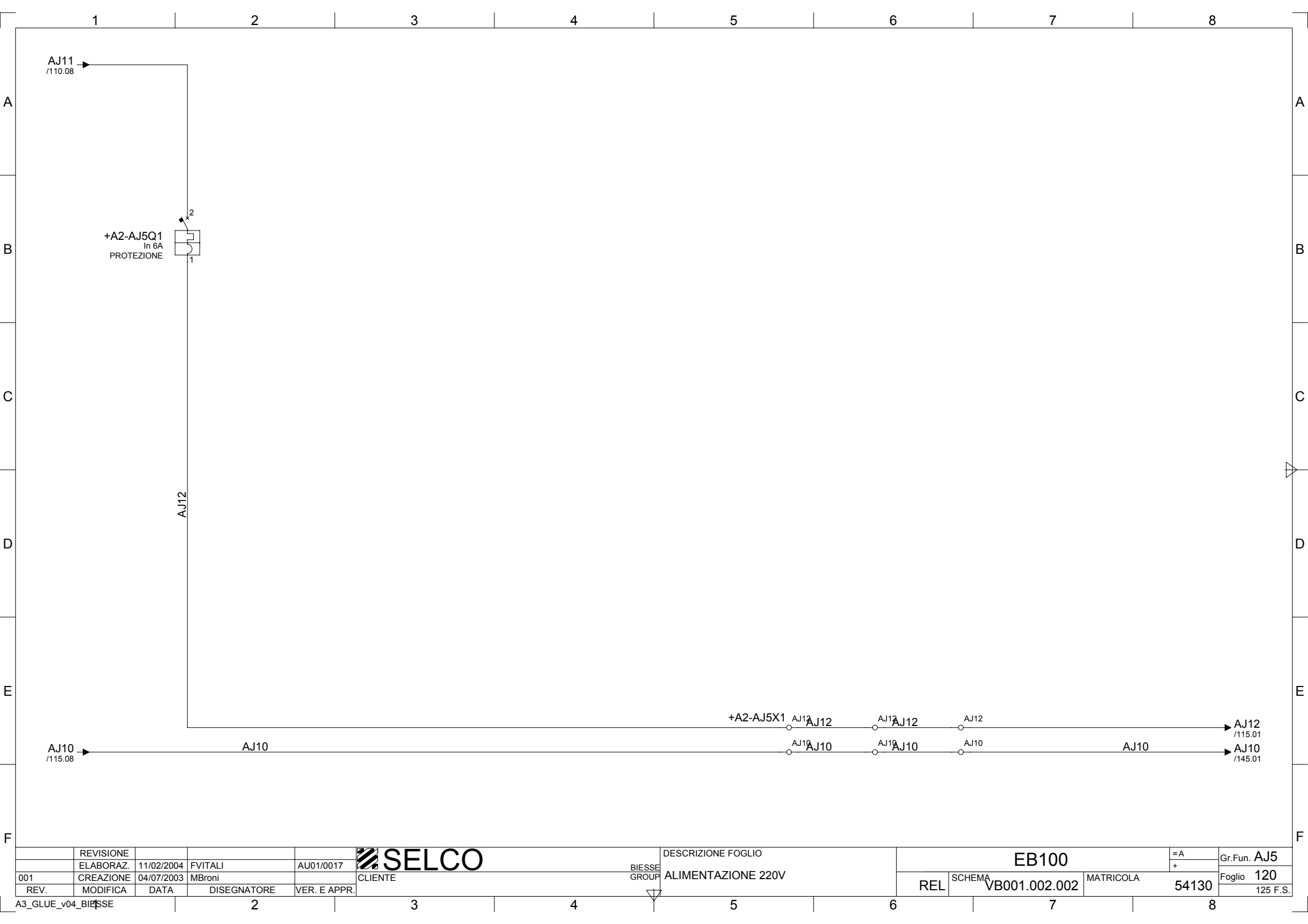


CLIENTE

BIESSE
GROUP

DESCRIZIONE FOGLIO
VENTILAZIONE

EB100				=A	Gr.Fun. AJ1
REL	SCHEMA	MATRICOLA	54130	+	Foglio 115
VB001.002.002					120 F.S.



	REVISIONE				
	ELABORAZ.	11/02/2004	FVITALI	AU01/0017	
001	CREAZIONE	04/07/2003	MBroni		
REV.	MODIFICA	DATA	DISEGNATORE	VER. E APPR.	



CLIENTE

BIESSE
GROUP

DESCRIZIONE FOGLIO
ALIMENTAZIONE 220V

EB100

REL

SCHEMA

VB001.002.002

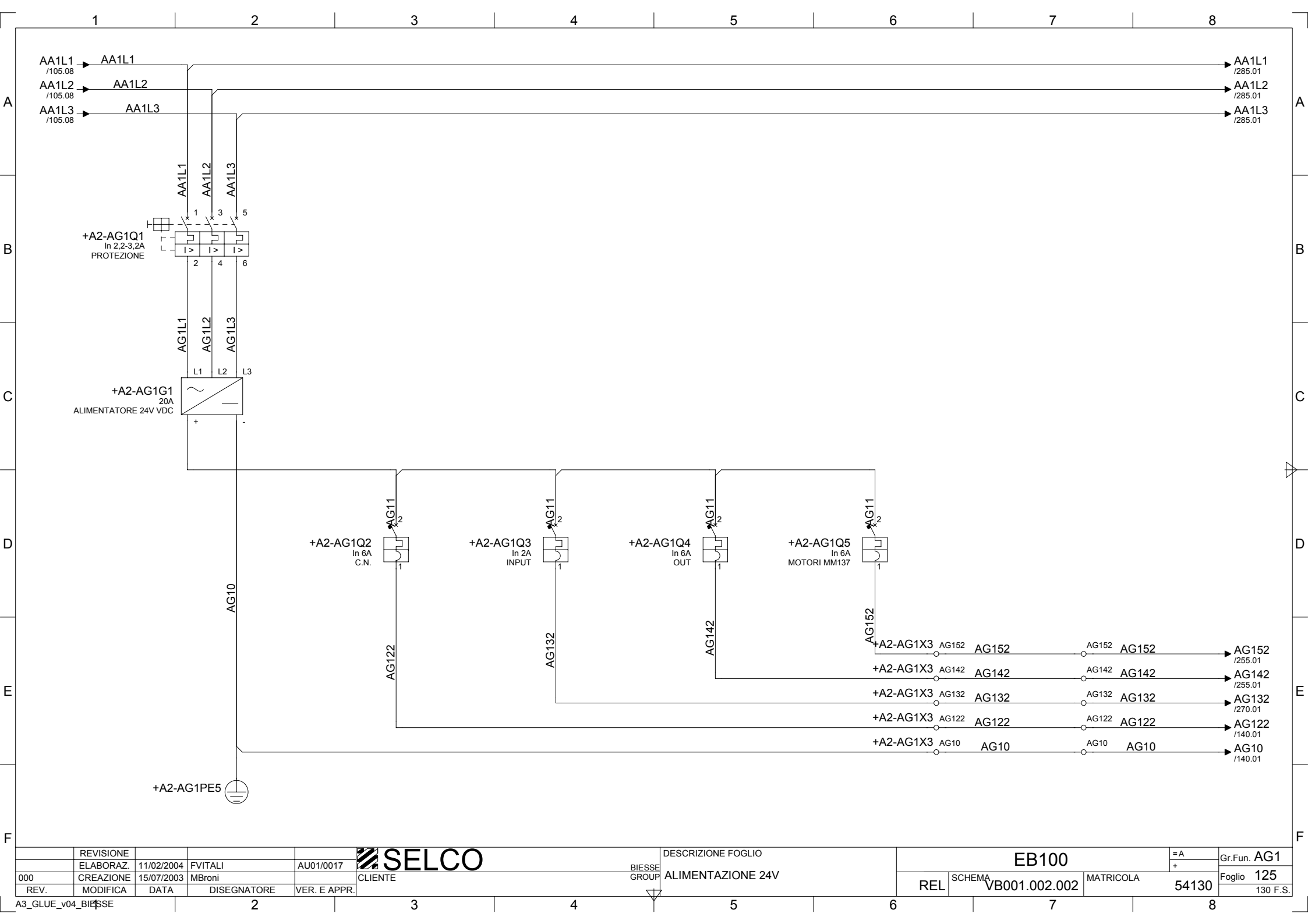
MATRICOLA


54130

Gr.Fun. AJ5

Foglio 120

125 F.S.



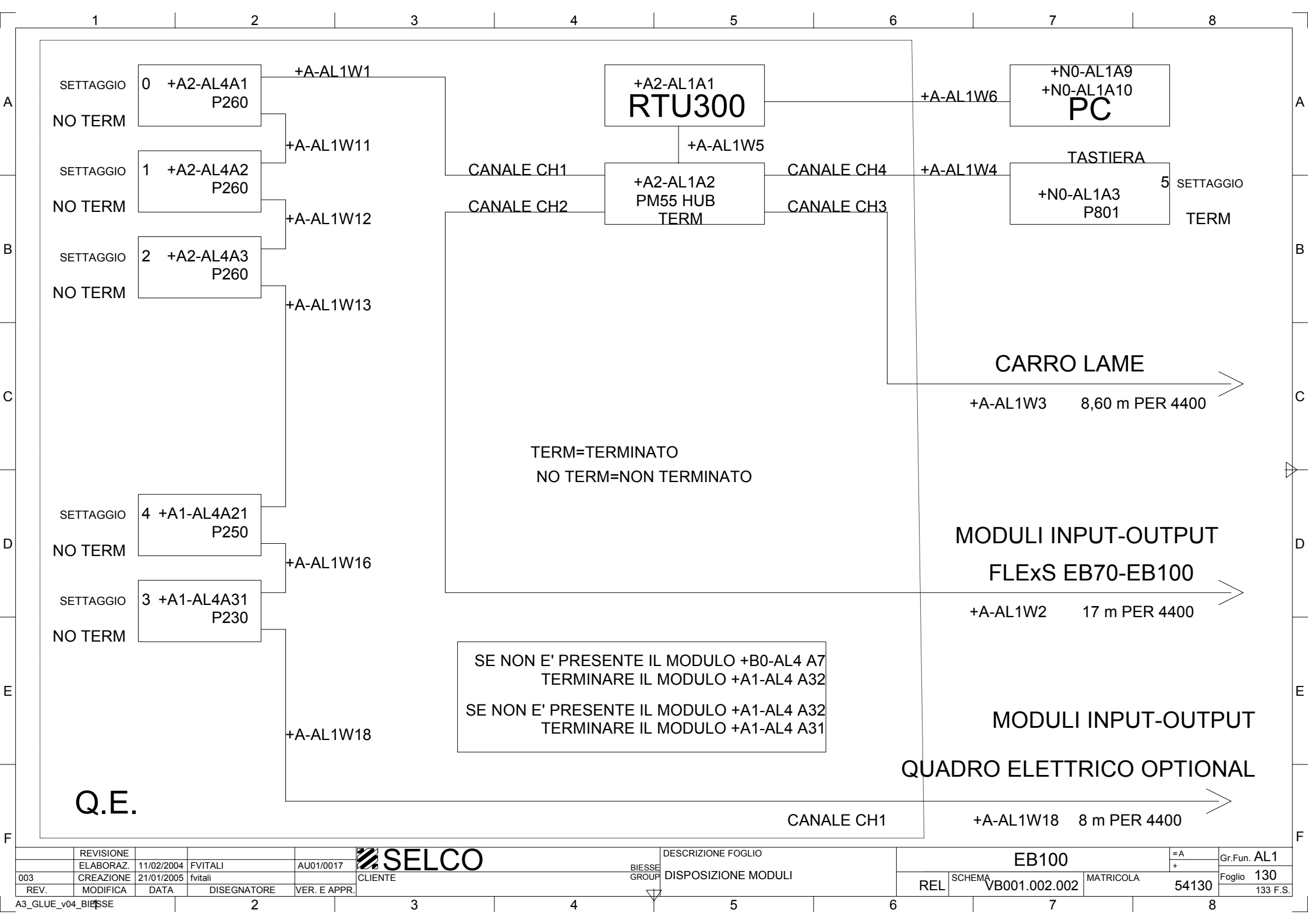
	REVISIONE	11/02/2004	FVITALI	AU01/0017	
000	ELABORAZ.	15/07/2003	MBroni		
REV.	MODIFICA	DATA	DISEGNATORE	VER. E APPR.	

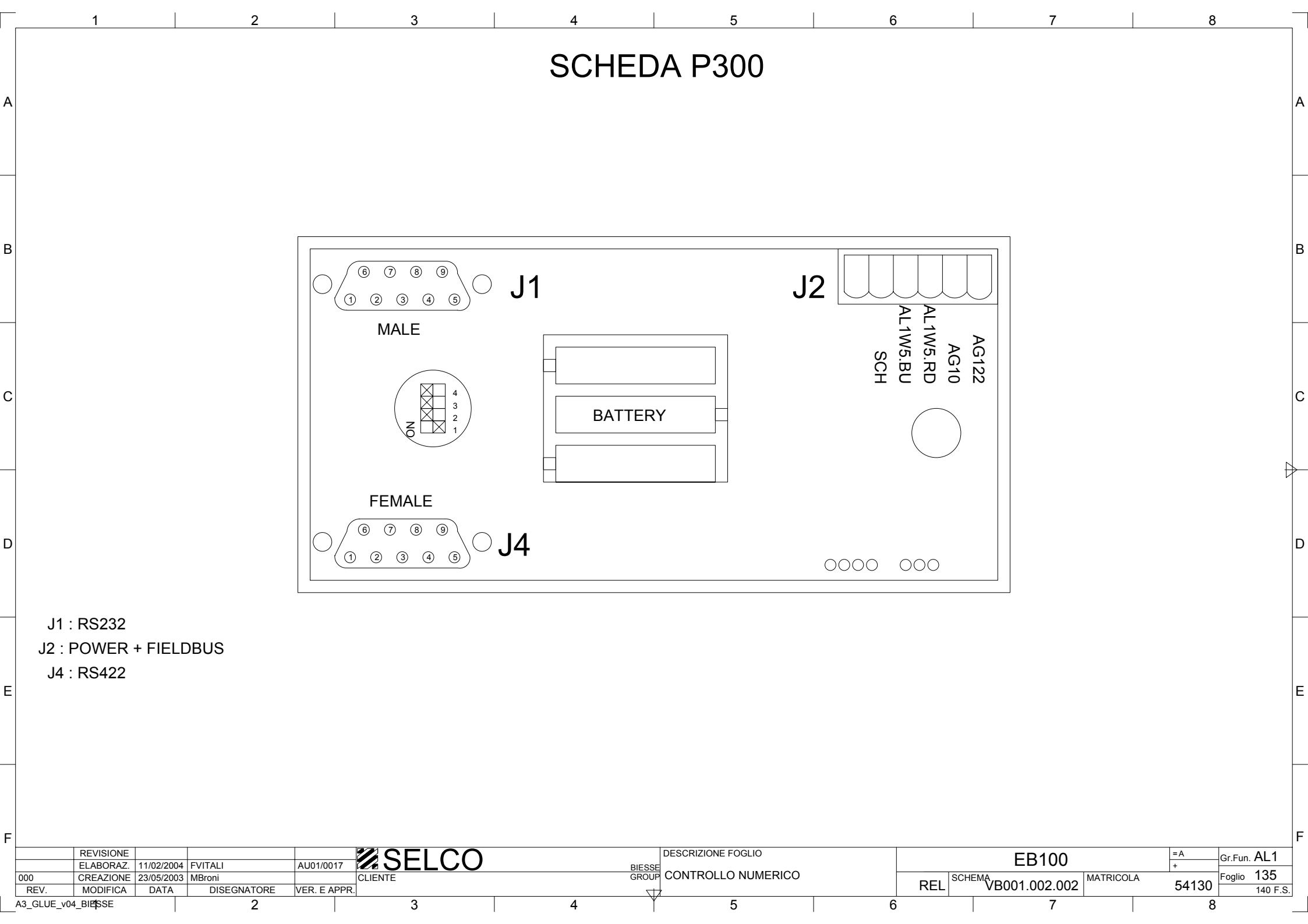
CLIENTE

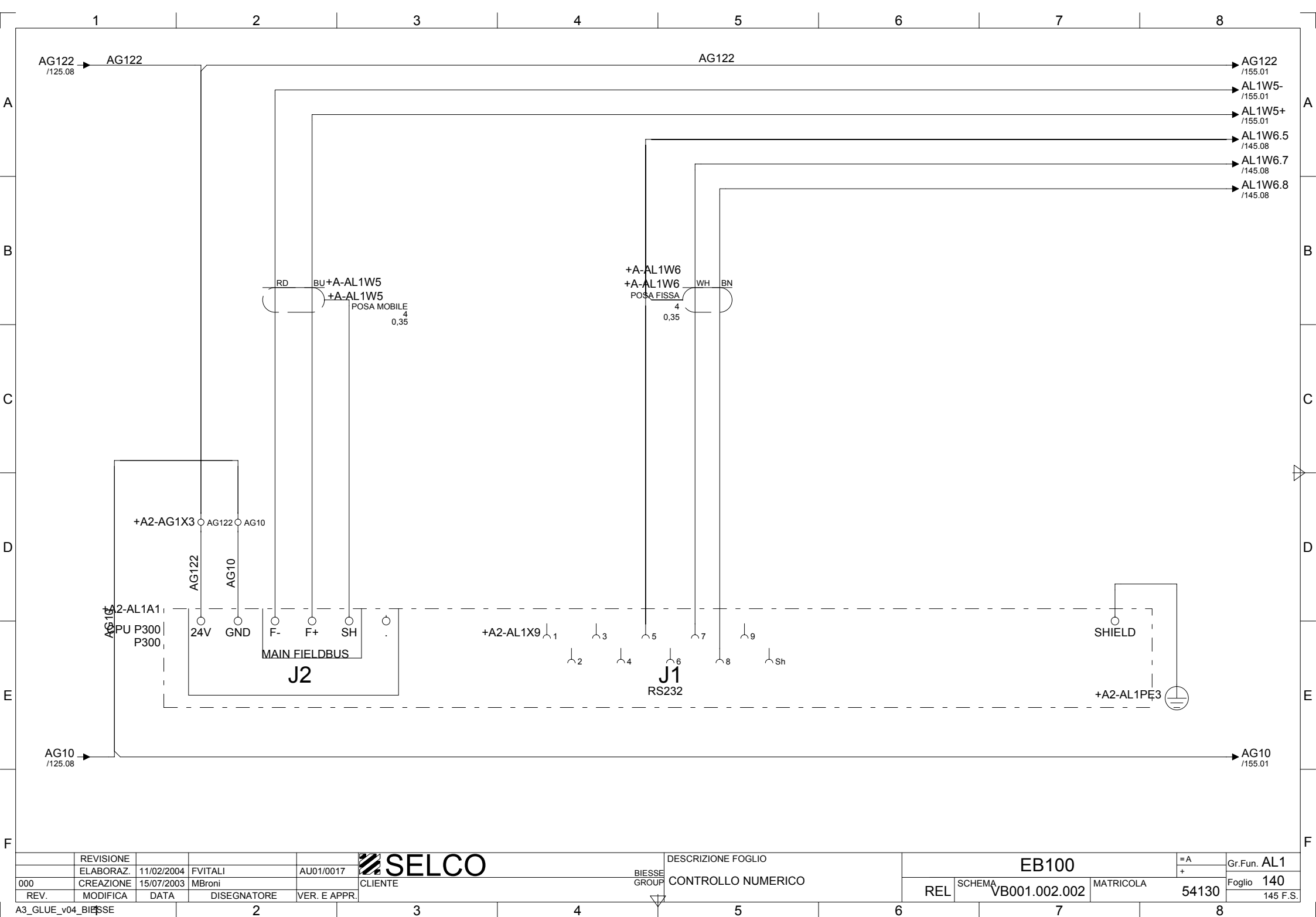
BIESSE GROUP

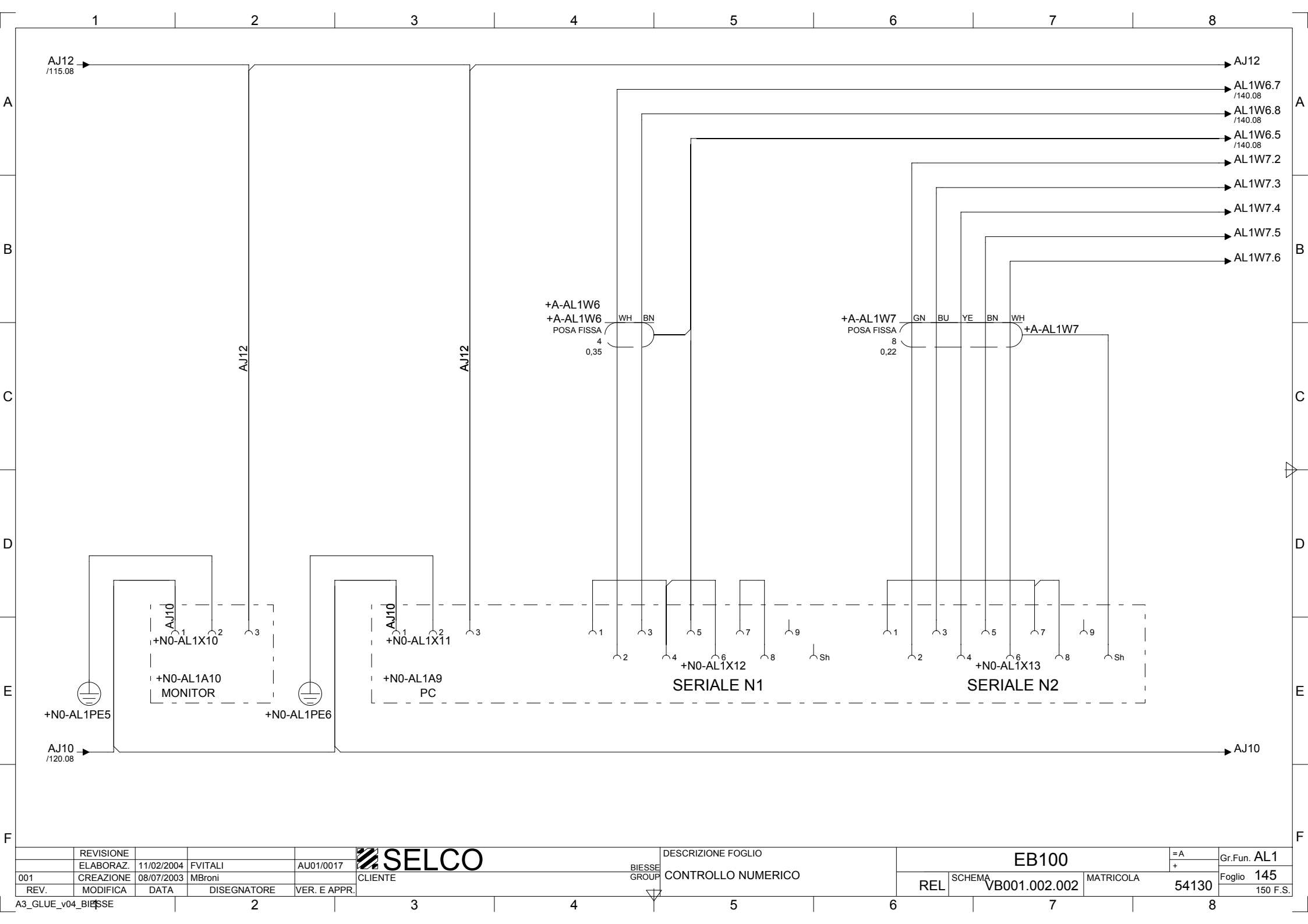
DESCRIZIONE FOGLIO
ALIMENTAZIONE 24V


REL		SCHEMA		MATRICOLA		54130		= A		Gr.Fun. AG1	
VB001.002.002								+		Foglio 125	
										130 F.S.	

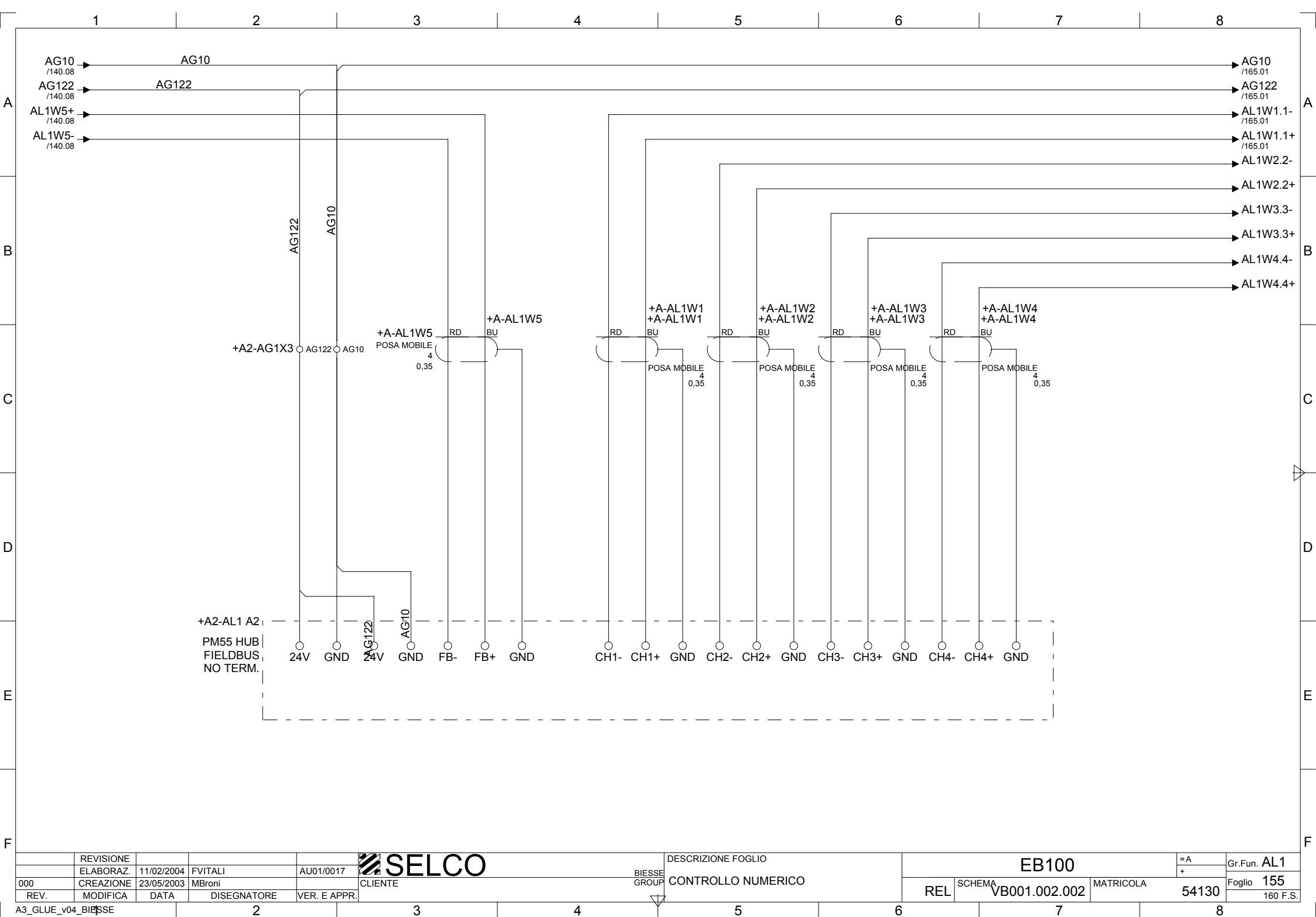




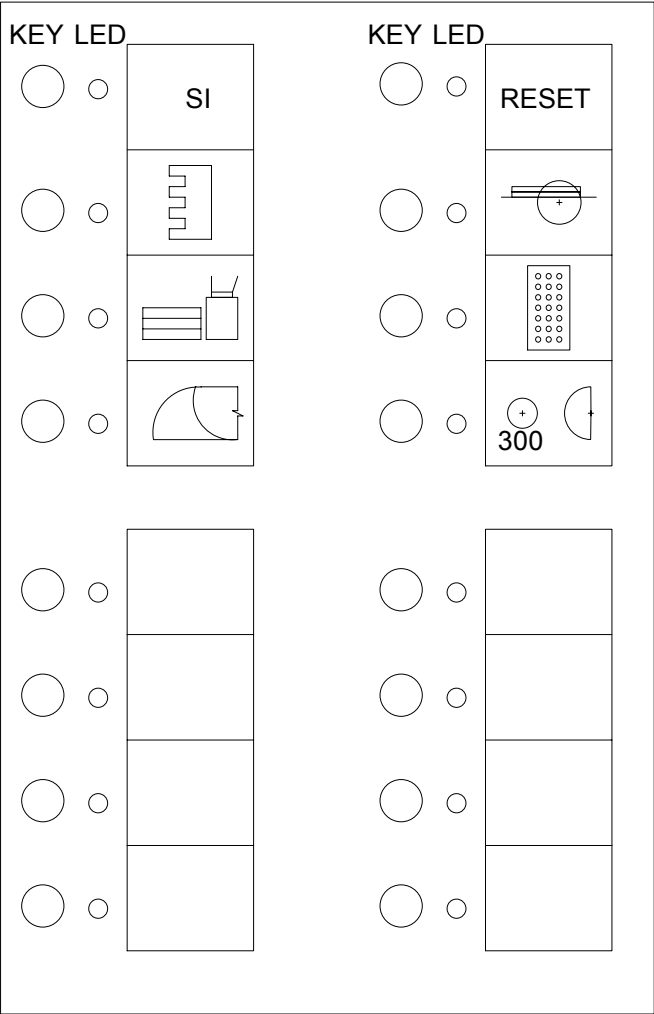
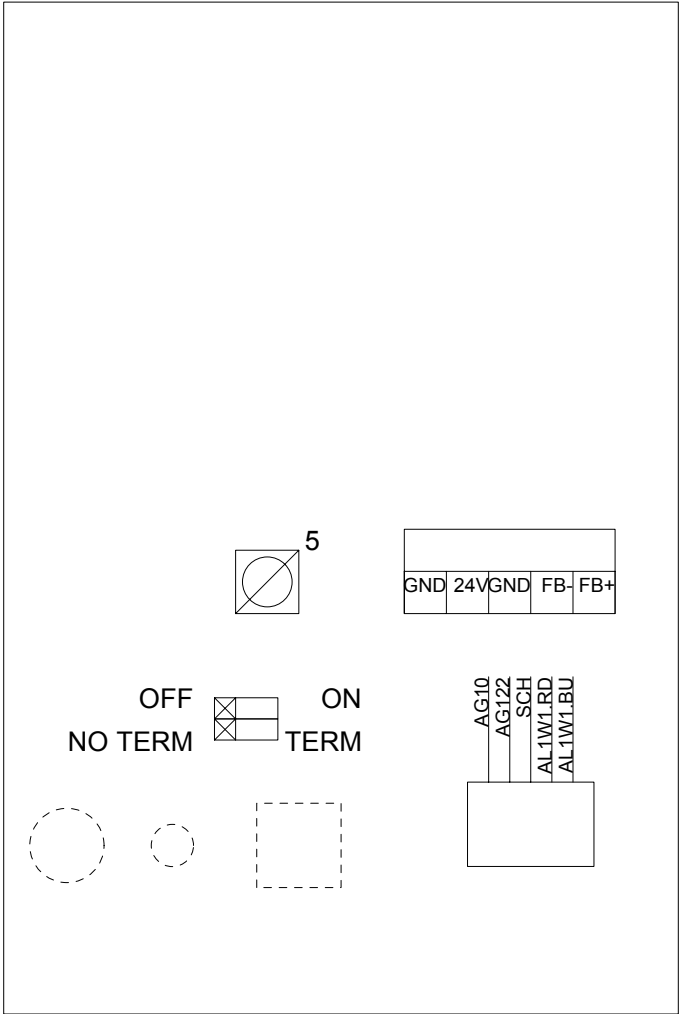


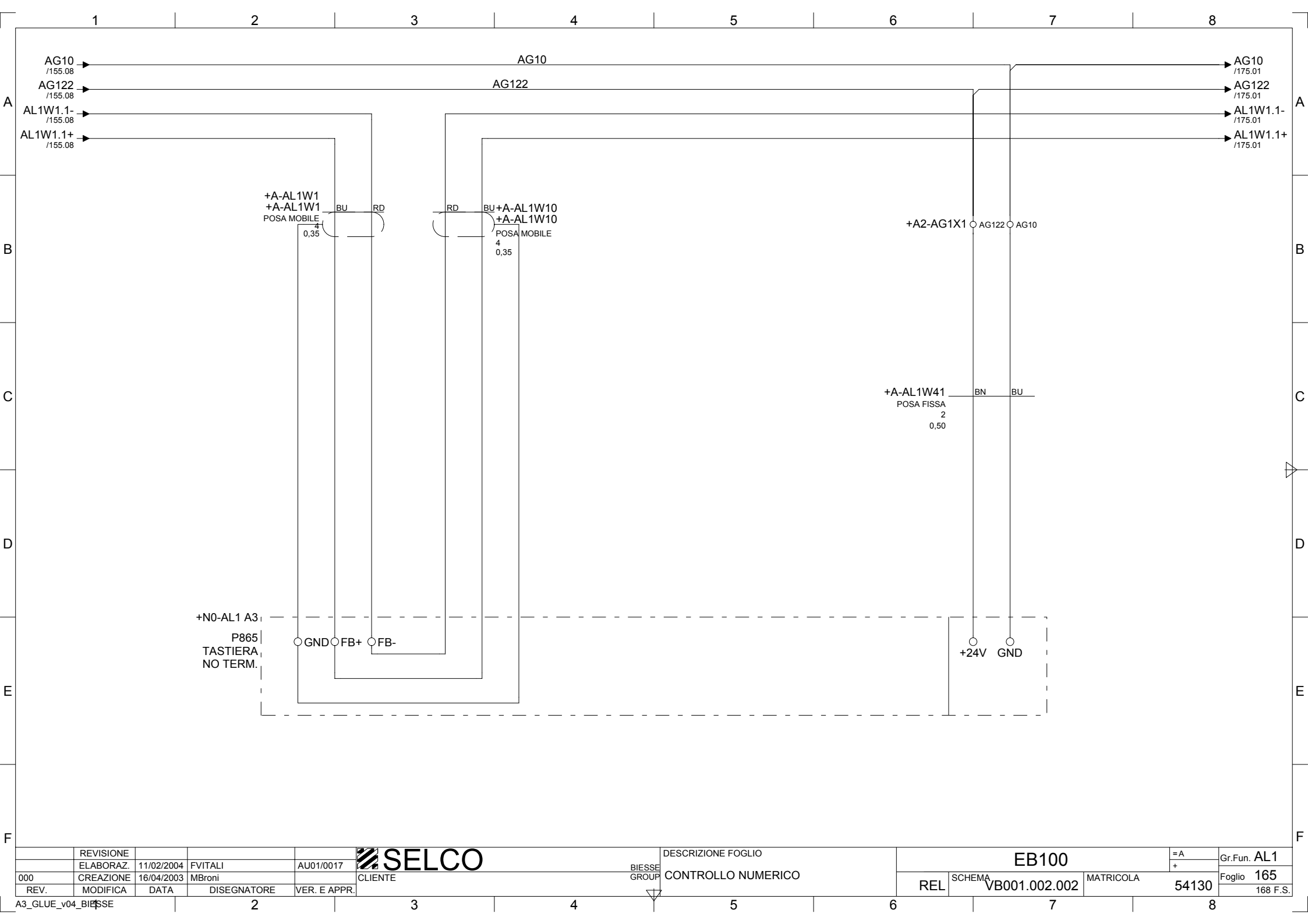






SCHEMA P865





	REVISIONE				
	ELABORAZ.	11/02/2004	FVITALI	AU01/0017	
000	CREAZIONE	16/04/2003	MBroni		
REV.	MODIFICA	DATA	DISEGNATORE	VER. E APPR.	



CLIENTE

BIESSE
GROUP

DESCRIZIONE FOGLIO
CONTROLLO NUMERICO

EB100

=A
+

Gr.Fun. AL1

REL

SCHEMA

VB001.002.002

MATRICOLA

54130

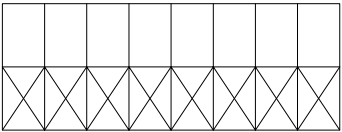
Foglio 165

168 F.S.

SCHEDA 137

DIP SWITCH SETTING

ON



1 2 3 4 5 6 7 8

1 = 2⁰
2 = 2¹
3 = 2²
4 = 2³
5 = 2⁴
6 = 2⁵

7 e 8 SE ON = TERM.

HSD

SM 137

N. PIN	CODICE	SEGNALE INSERITO
1	SCHERMO	AG10
2	BIANCO	FB -
3	BLU	AG10 (LOGIC)
4	NERO	AG10 (POWER)
5		AG10 (POWER)
6	ARANCIONE	AG122 (LOGIC)
7	GIALLO	FB +
8	ROSSO	AG153 (POWER)
9		AG153 (POWER)

	REVISIONE				
	ELABORAZ.	11/02/2004	FVITALI	AU01/0017	
000	CREAZIONE	08/07/2003	MBroni		CLIENTE
REV.	MODIFICA	DATA	DISEGNATORE	VER. E APPR.	

 **SELCO**

DESCRIZIONE FOGLIO
SERIGRAFIA DI SM 137

EB100

=A
+

Gr.Fun. AL1

REL

SCHEMA

VB001.002.002

MATRICOLA

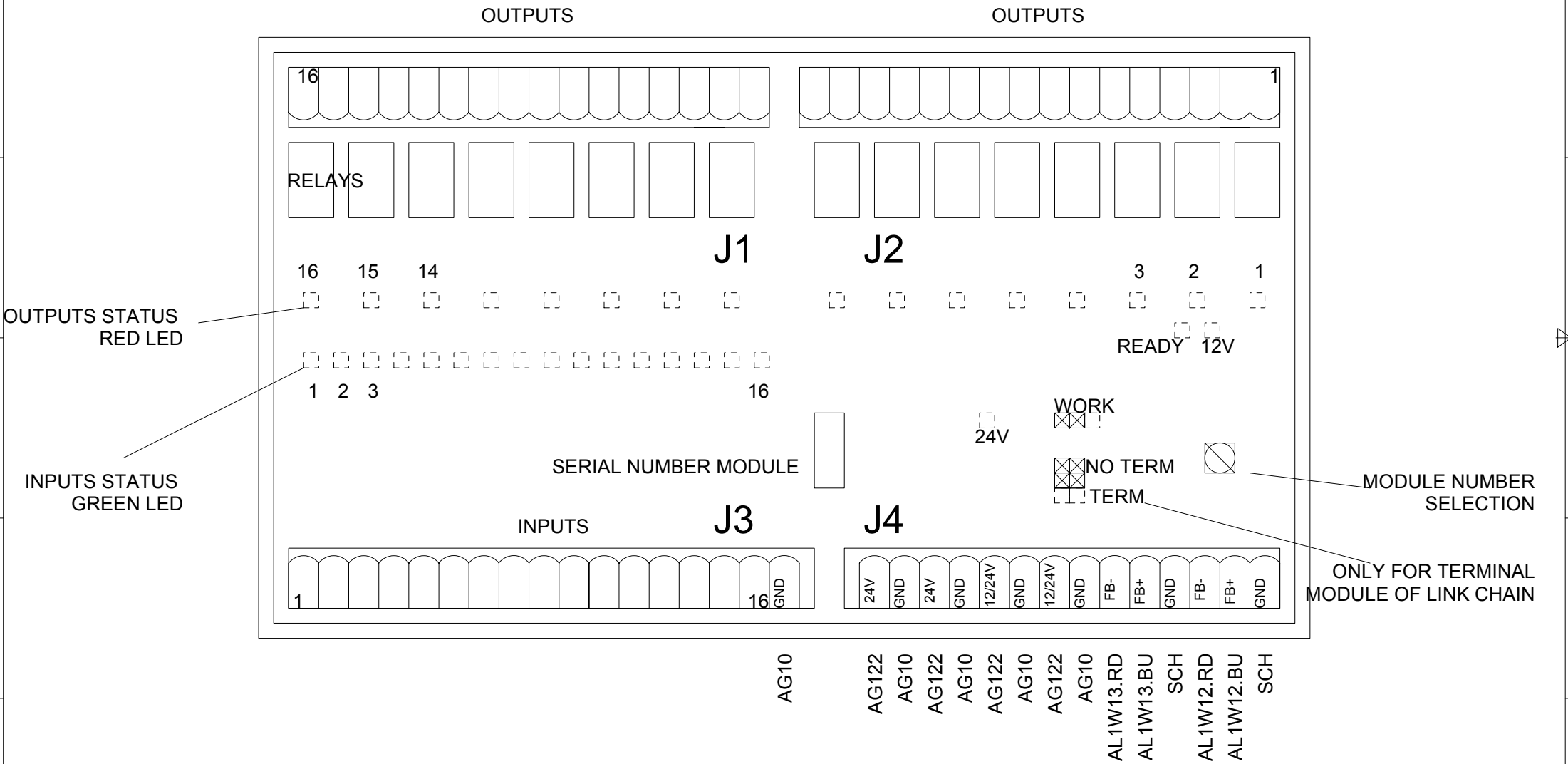
54130

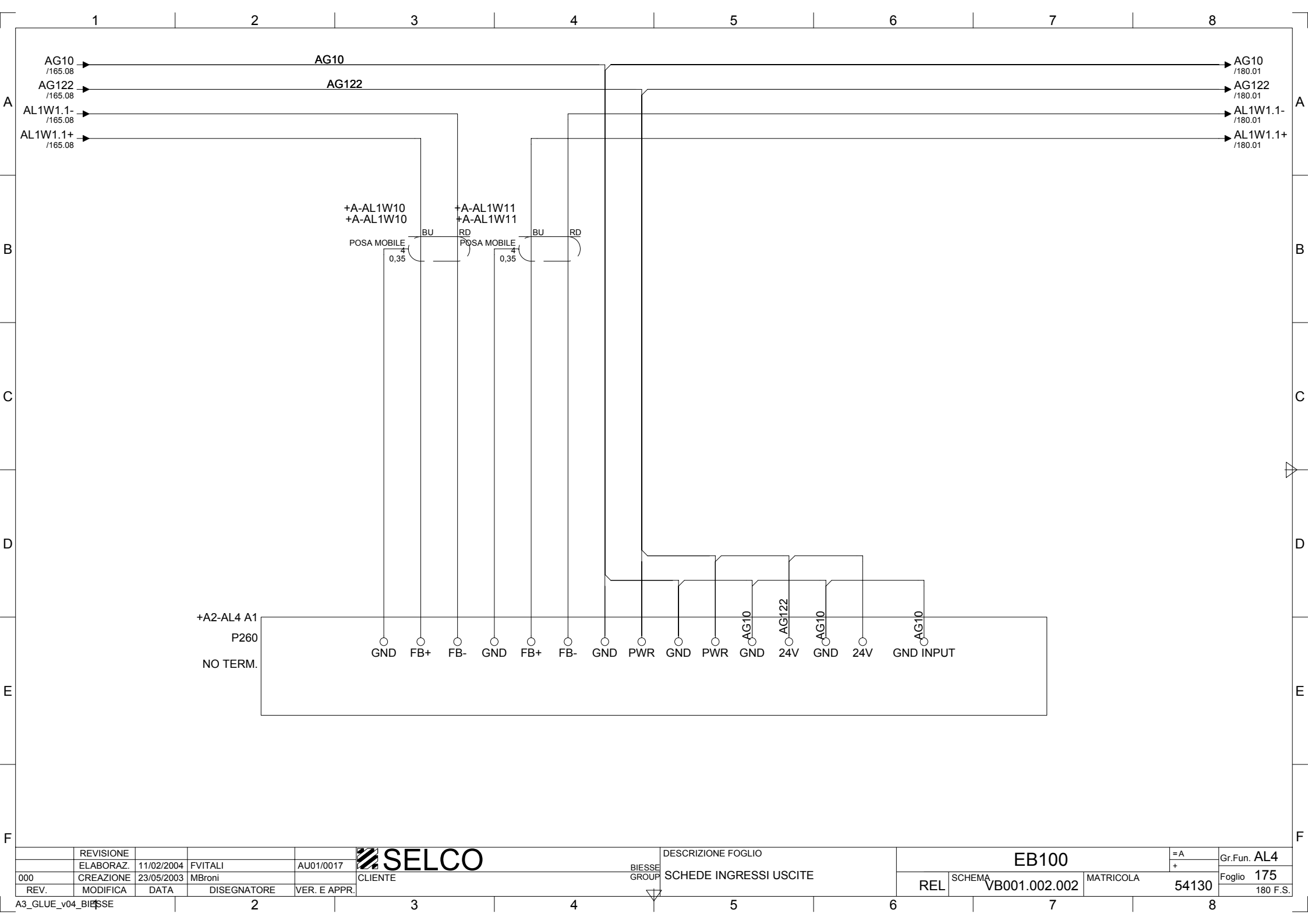
Foglio 168

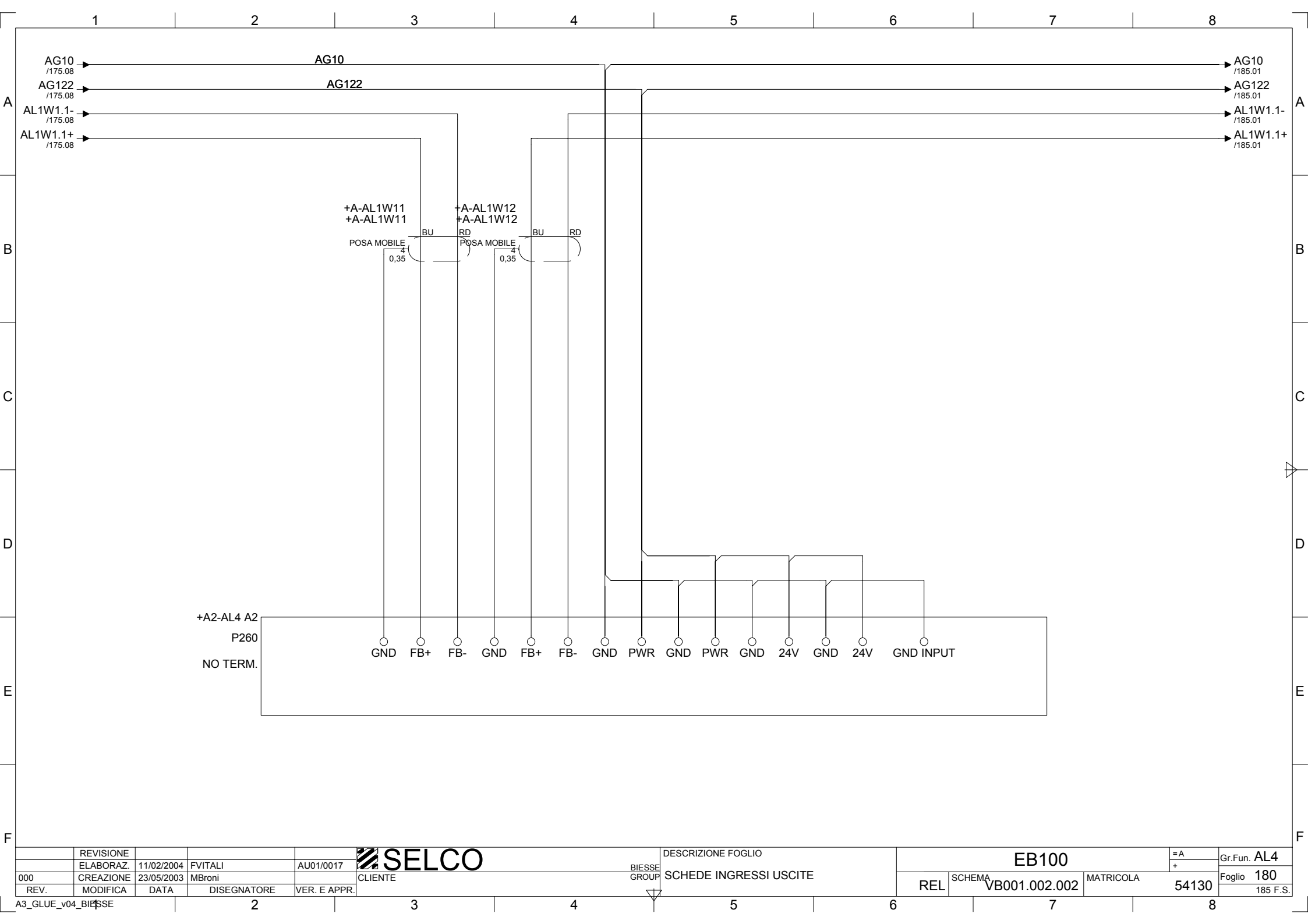
170 F.S.

SCHEDA P260

J1 : OUT 9-16
J2 : OUT 1-8
J3 : INPUT 1-16
J4 : POWER + FIELDBUS







	REVISIONE				
	ELABORAZ.	11/02/2004	FVITALI	AU01/0017	
000	CREAZIONE	23/05/2003	MBroni		
REV.	MODIFICA	DATA	DISEGNATORE	VER. E APPR.	

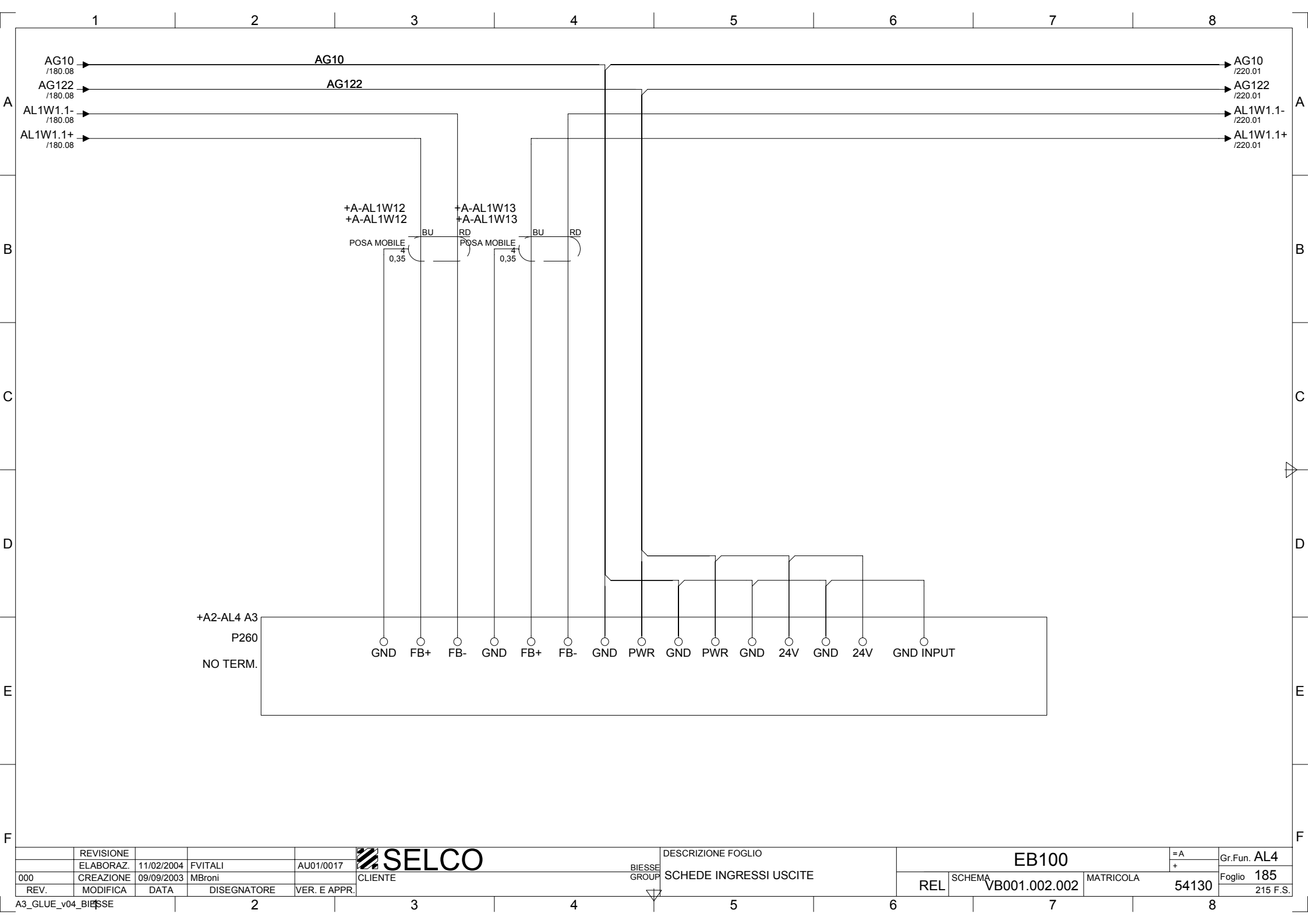


CLIENTE

BIESSE
GROUP

DESCRIZIONE FOGLIO
SCHEDE INGRESSI USCITE

EB100				=A	Gr.Fun. AL4
				+	
REL	SCHEMA	MATRICOLA	54130	Foglio	180
VB001.002.002				185 F.S.	



	REVISIONE				
	ELABORAZ.	11/02/2004	FVITALI	AU01/0017	
000	CREAZIONE	09/09/2003	MBroni		
REV.	MODIFICA	DATA	DISEGNATORE	VER. E APPR.	

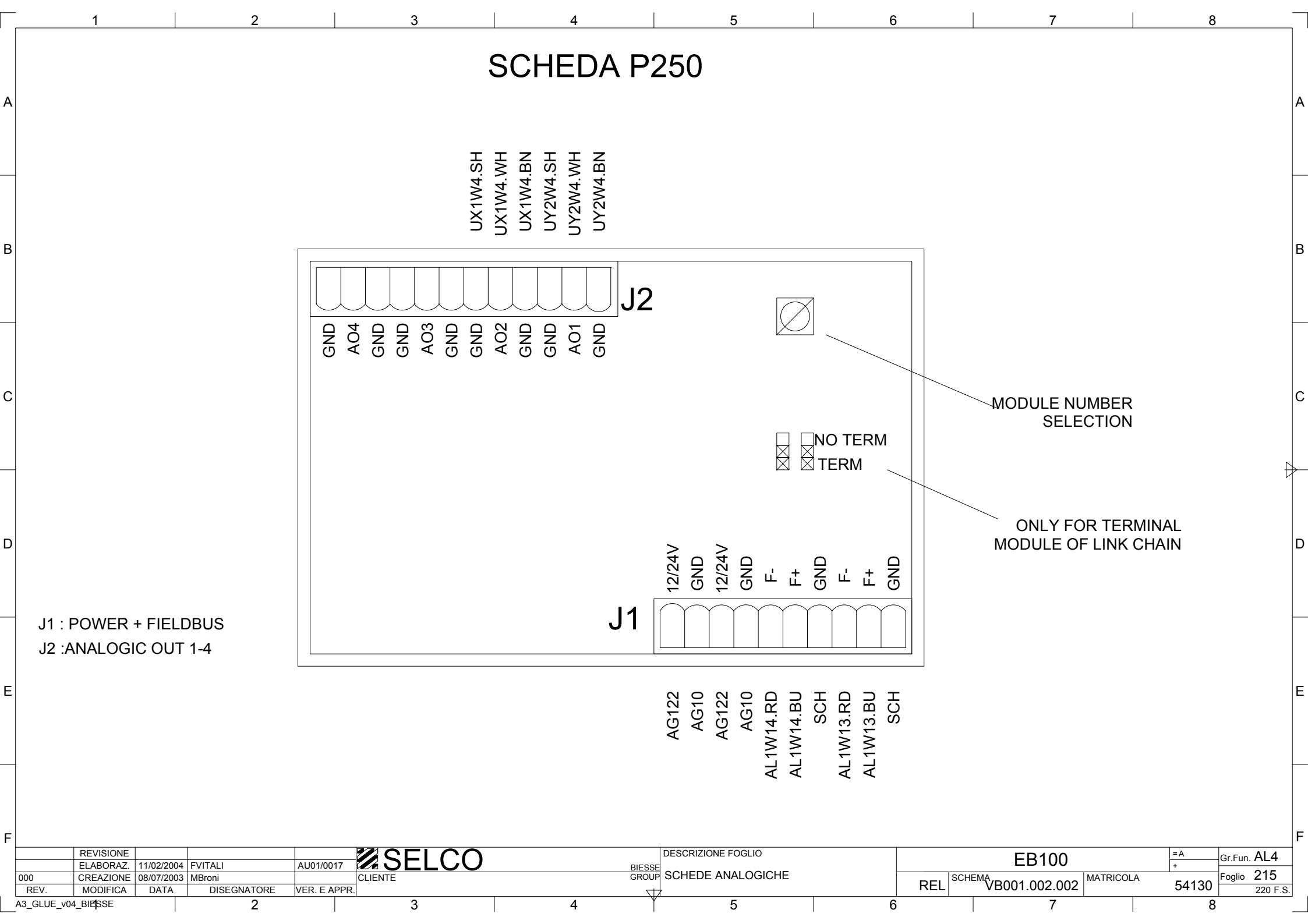


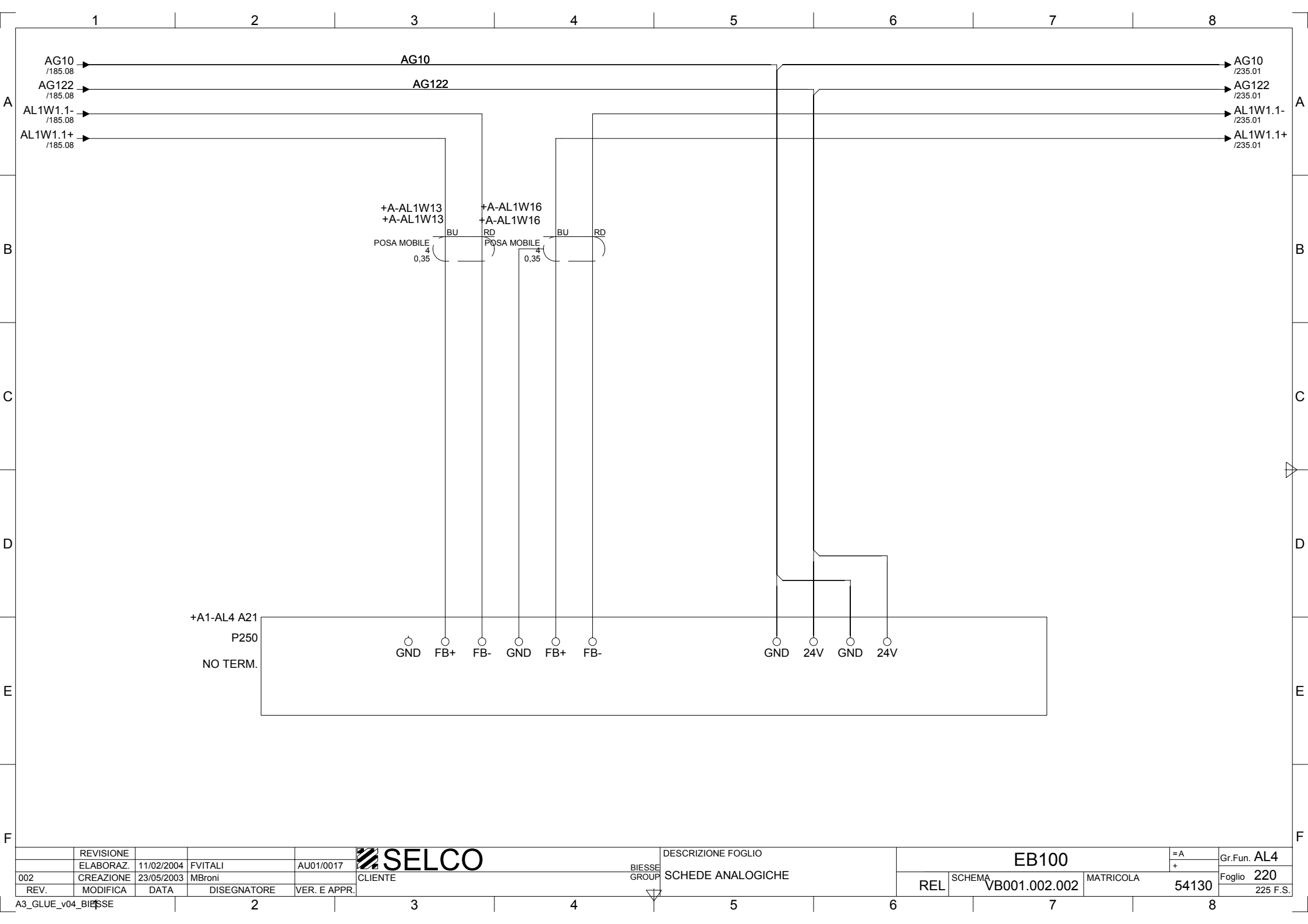
CLIENTE

BIESSE
GROUP

DESCRIZIONE FOGLIO
SCHEDE INGRESSI USCITE

EB100				=A	Gr.Fun. AL4
				+	
REL	SCHEMA	MATRICOLA	54130	Foglio	185
VB001.002.002				215 F.S.	





	REVISIONE				
	ELABORAZ.	11/02/2004	FVITALI	AU01/0017	
002	CREAZIONE	23/05/2003	MBroni		
REV.	MODIFICA	DATA	DISEGNATORE	VER. E APPR.	



CLIENTE

BIESSE
GROUP

DESCRIZIONE FOGLIO
SCHEDE ANALOGICHE

EB100

= A
+

Gr.Fun. AL4

REL

SCHEMA

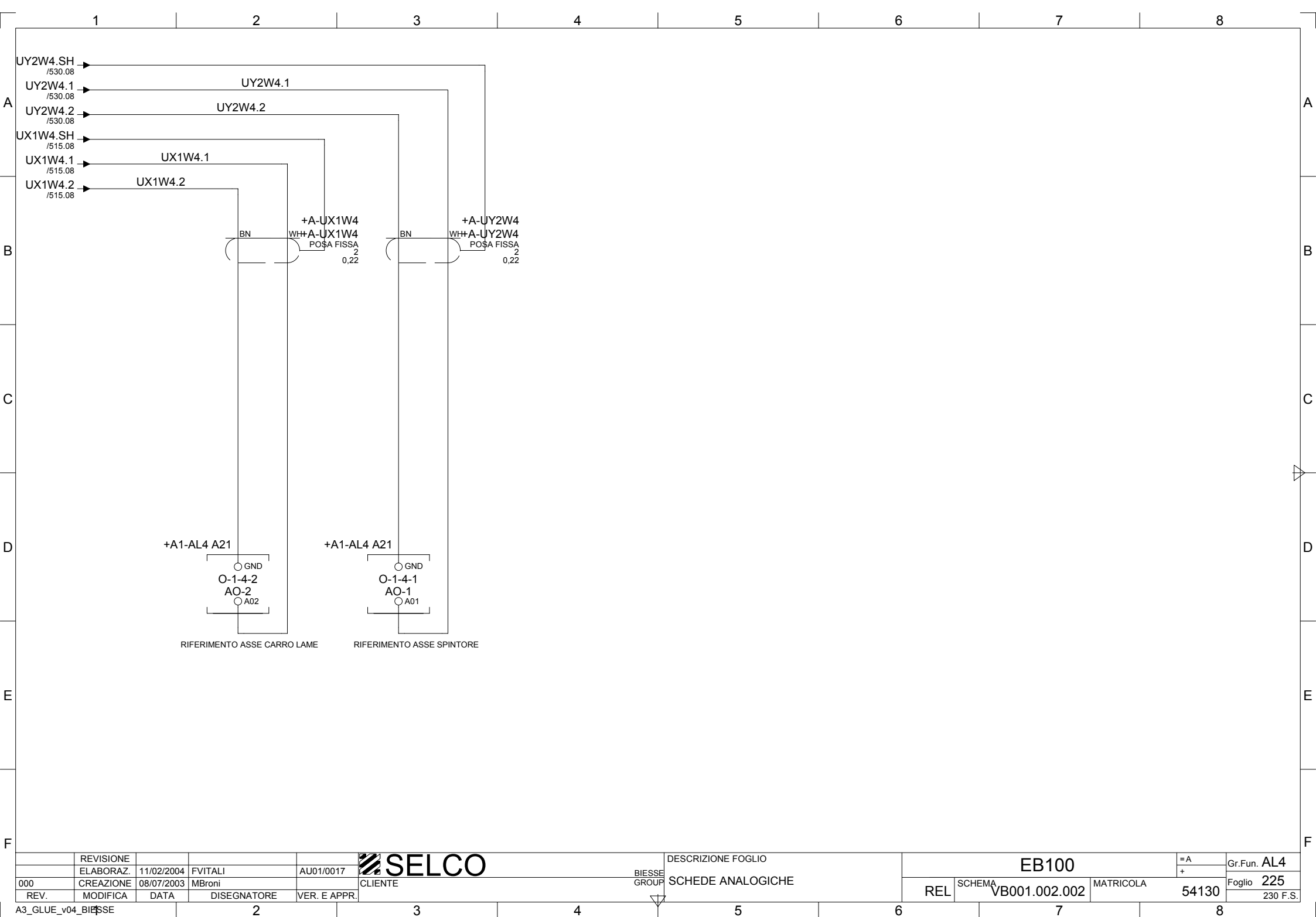
VB001.002.002

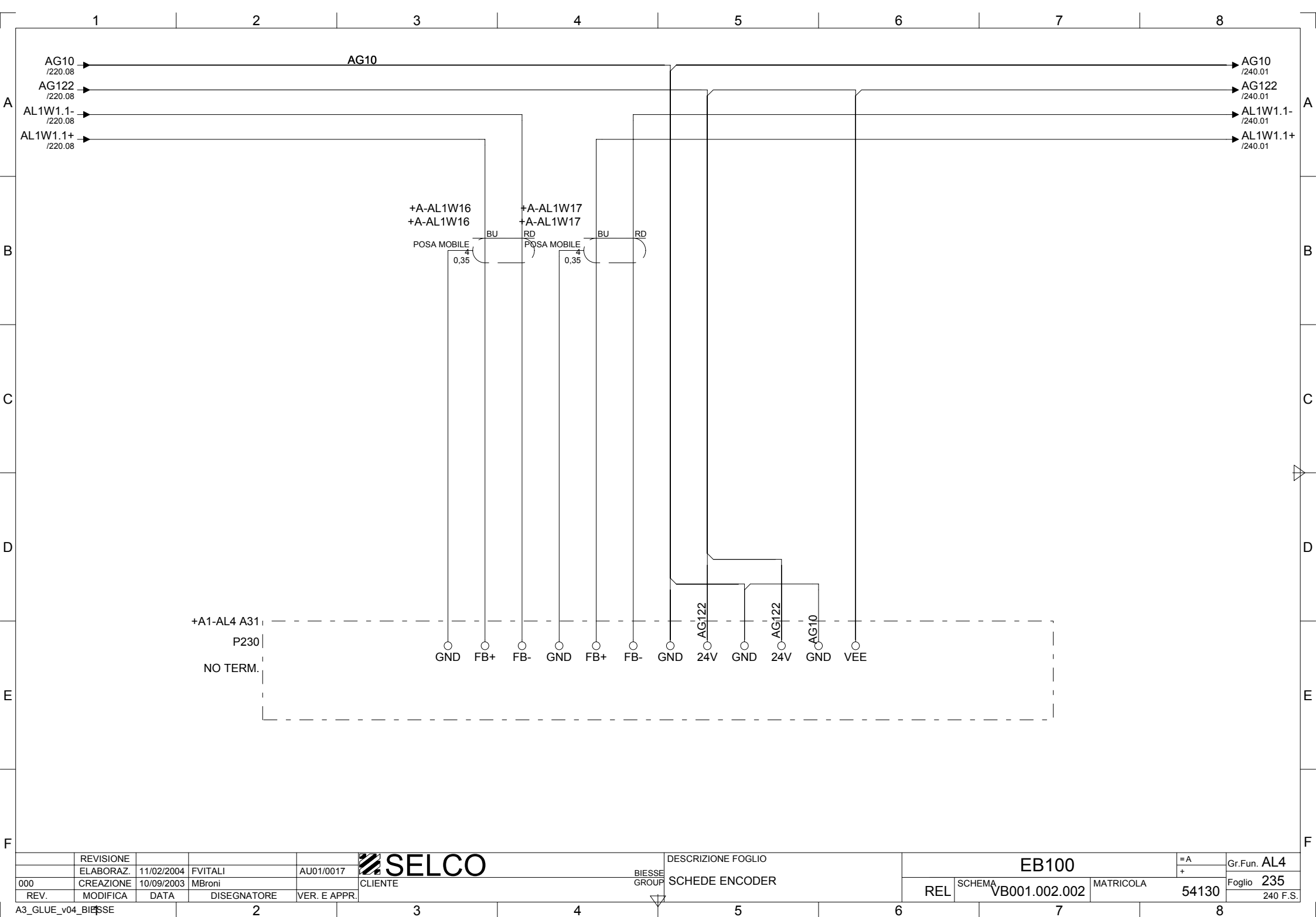
MATRICOLA

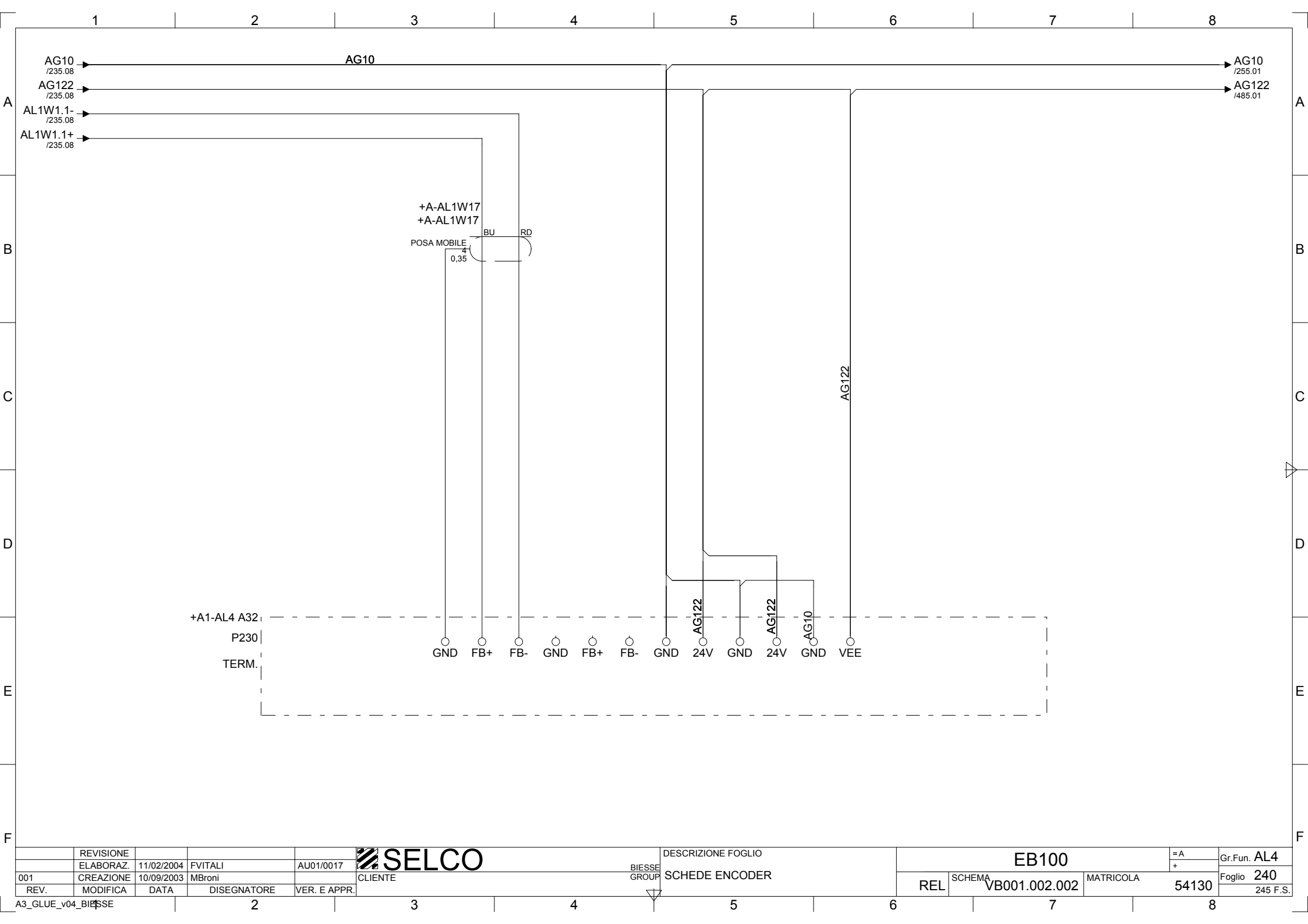
54130

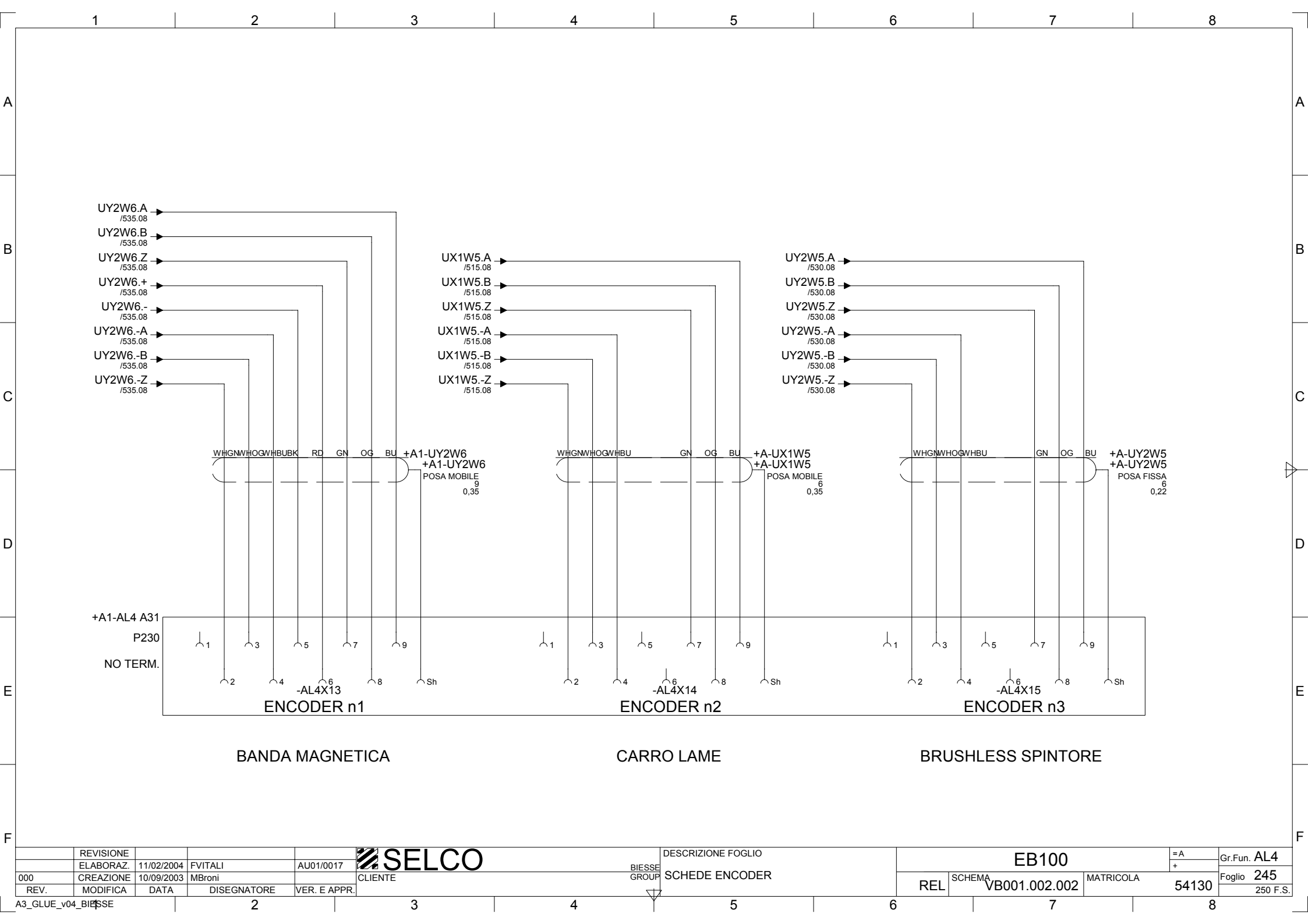
Foglio 220

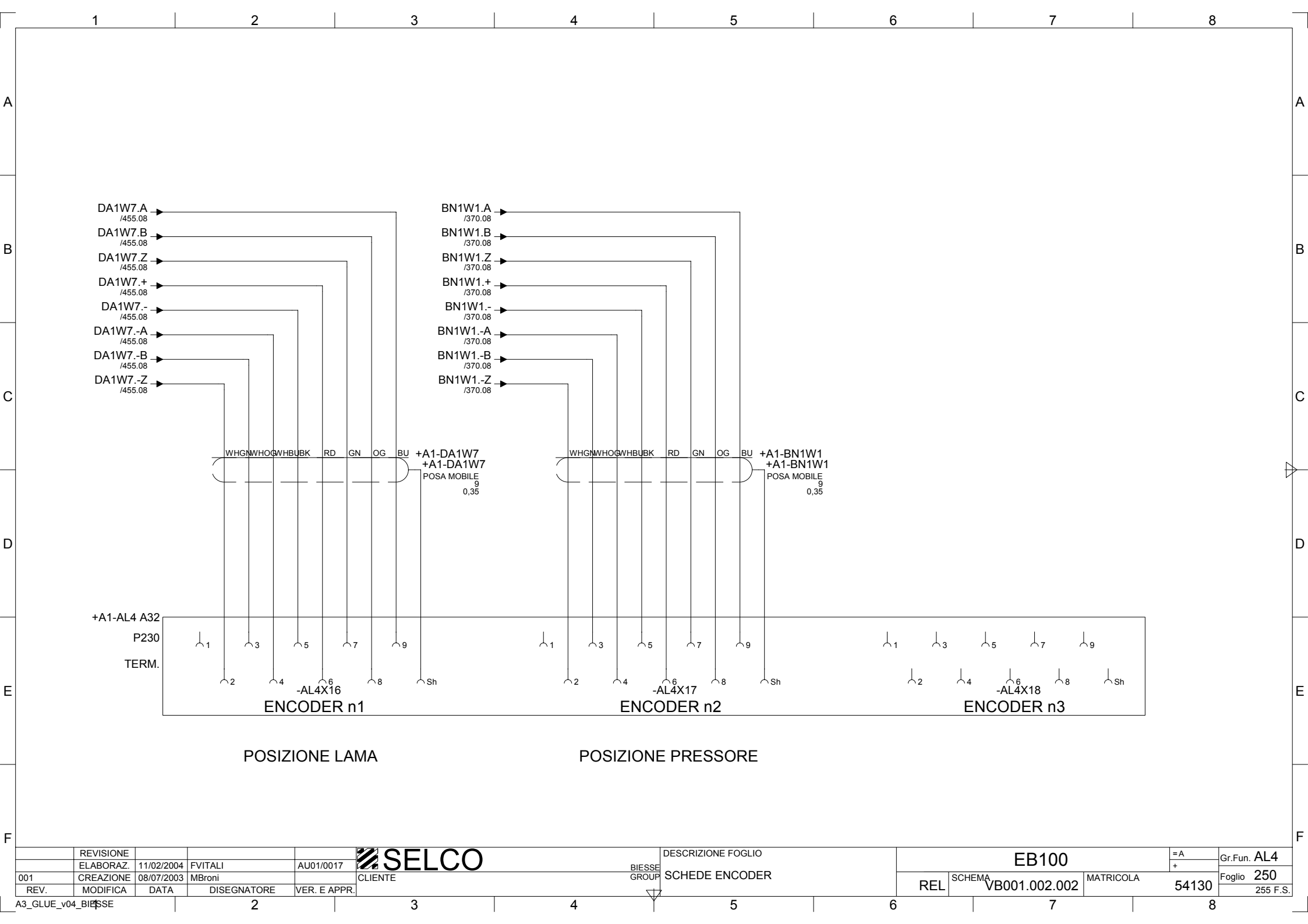
225 F.S.

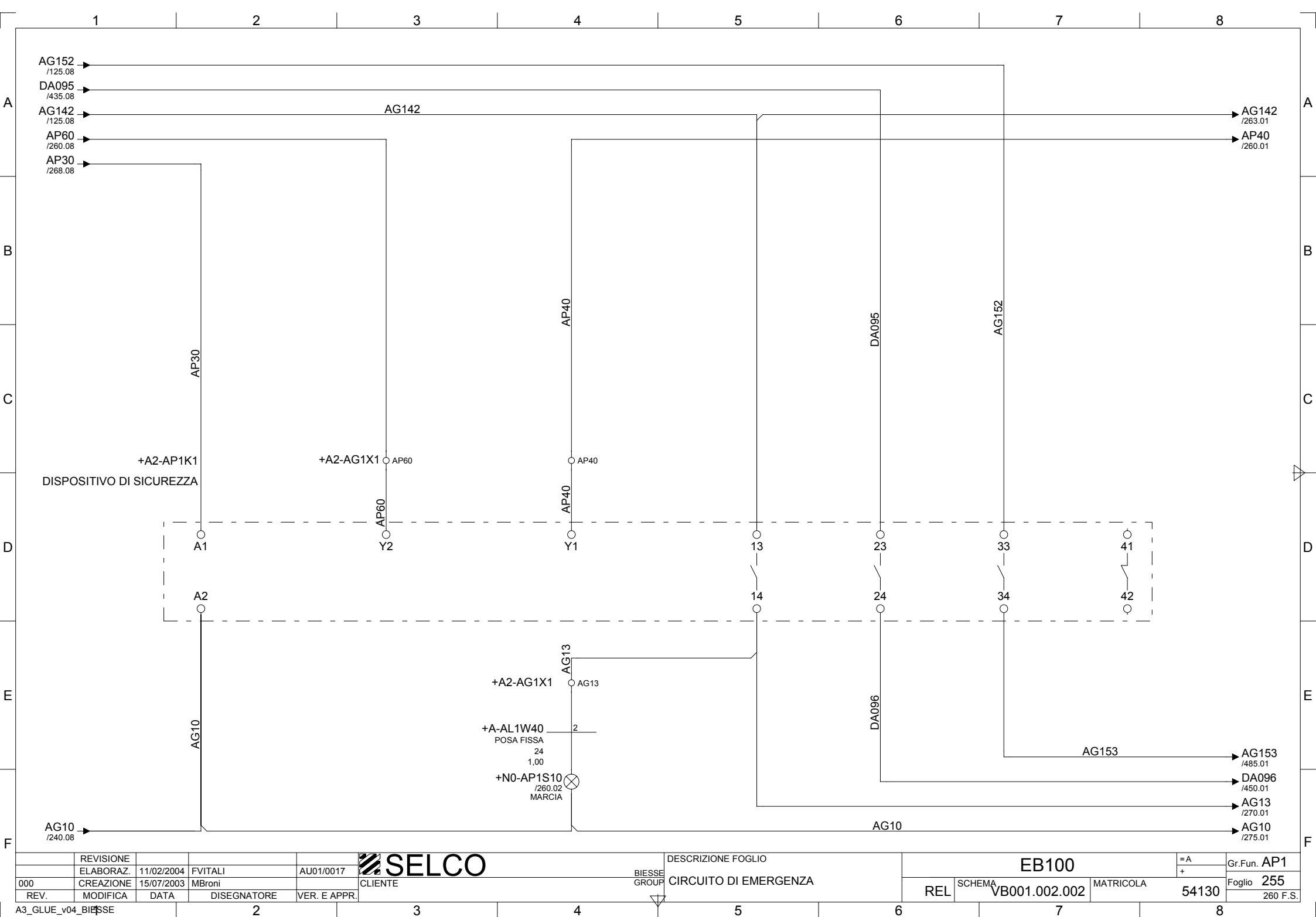


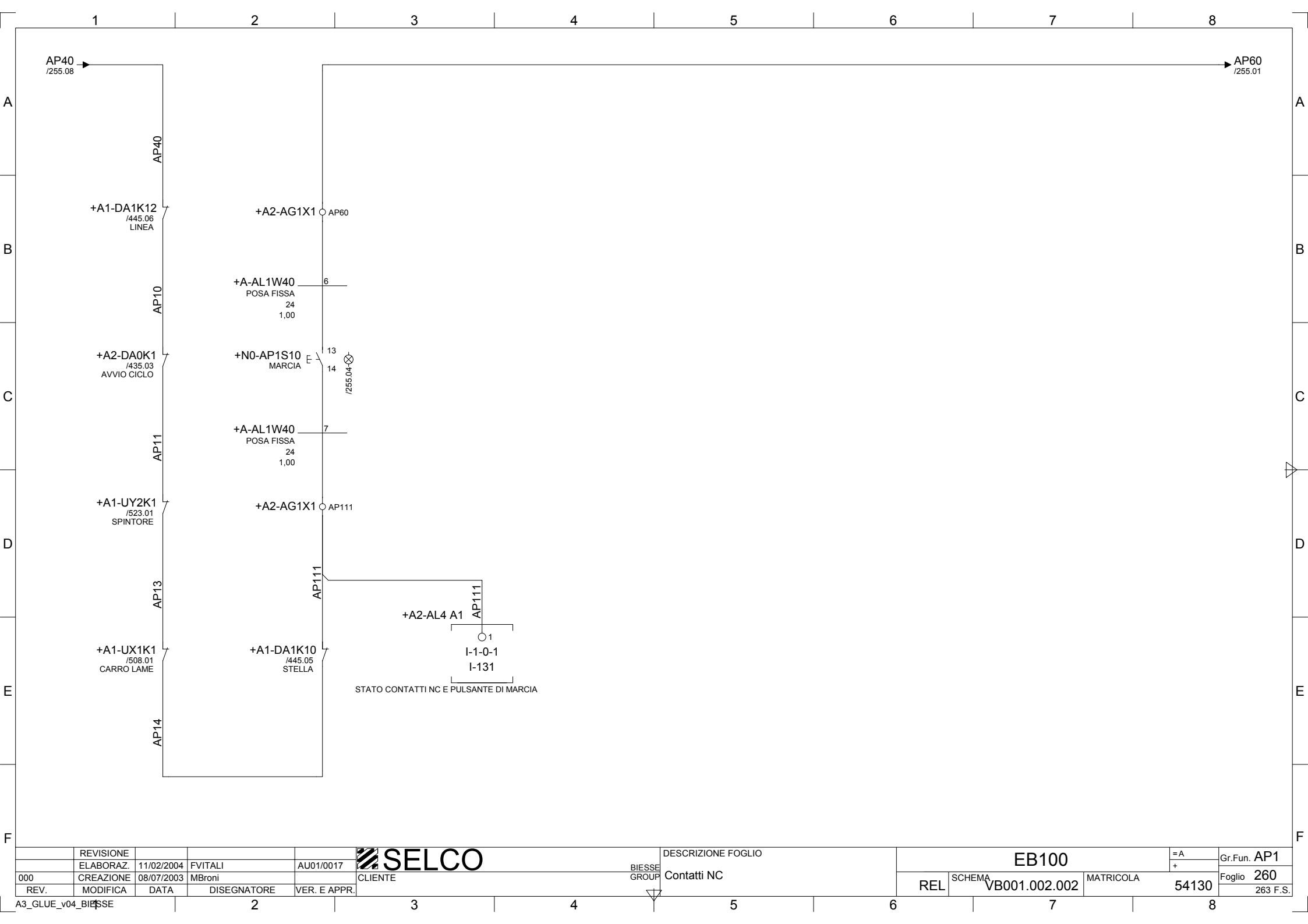





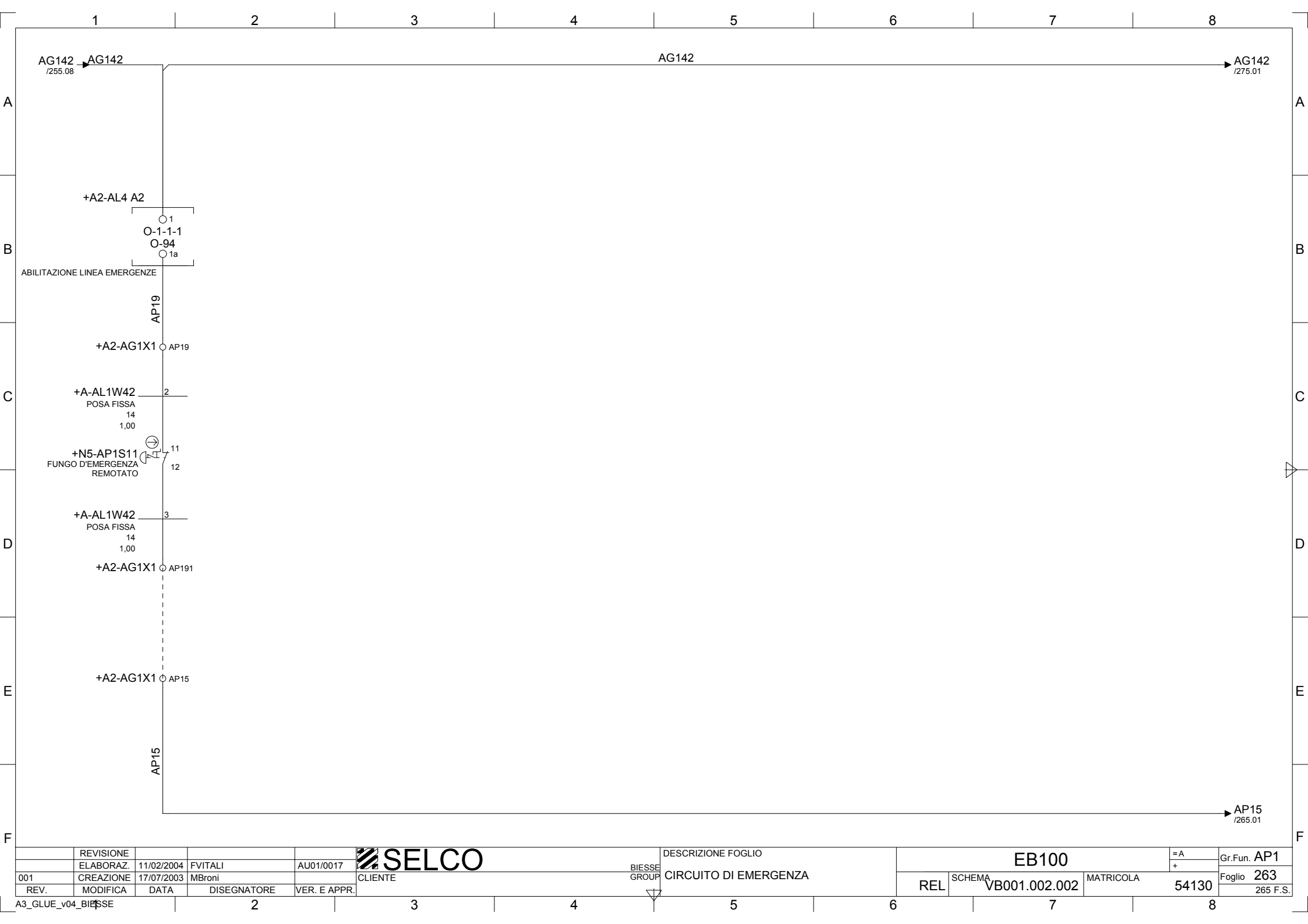




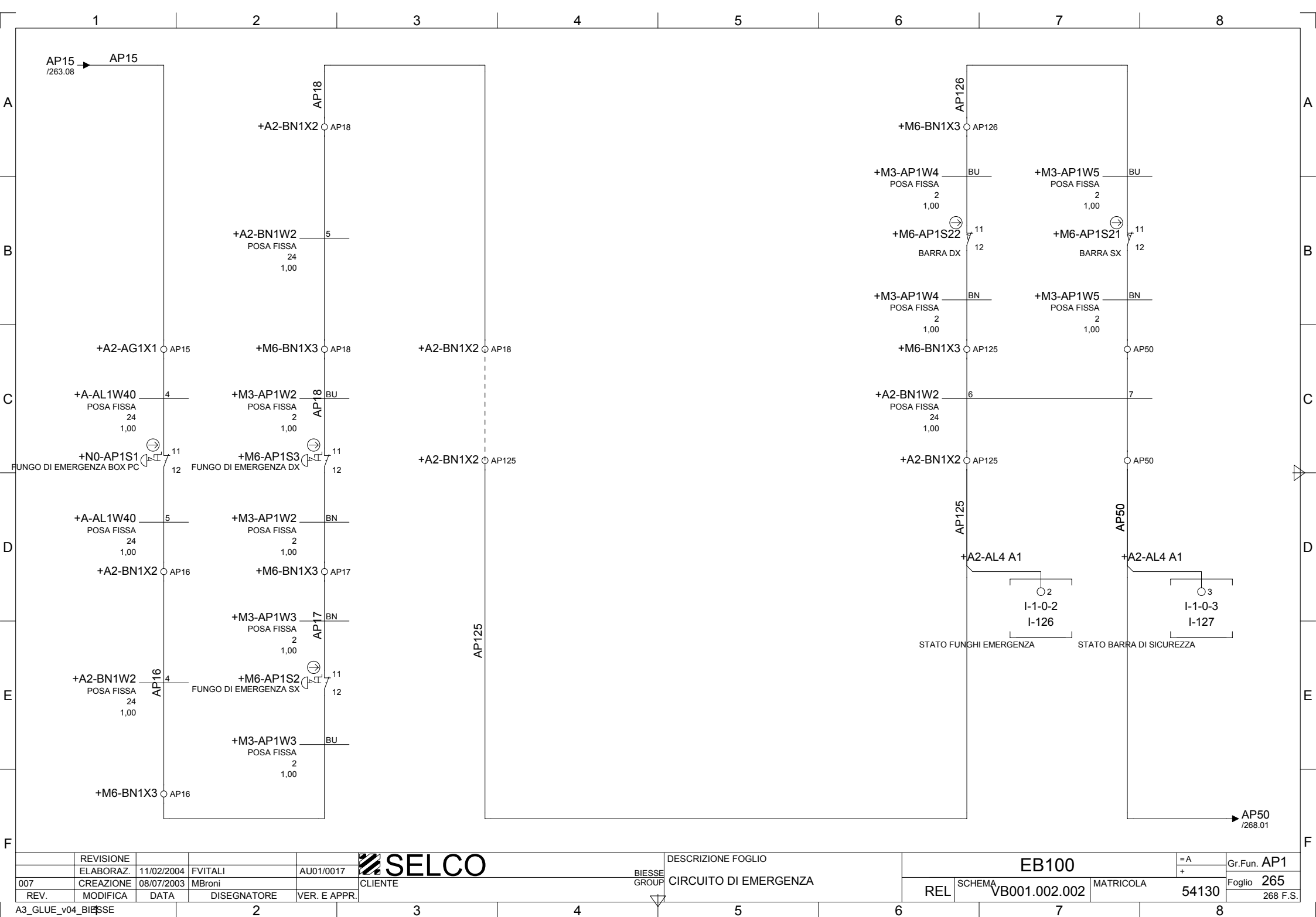






	REVISIONE					DESCRIZIONE FOGLIO	EB100			= A	Gr.Fun. AP1
	ELABORAZ.	11/02/2004	FVITALI	AU01/0017				+			
000	CREAZIONE	08/07/2003	MBroni		CLIENTE	Contatti NC	REL	SCHEMA VB001.002.002	MATRICOLA 54130	Foglio 260 263 F.S.	
REV.	MODIFICA	DATA	DISEGNATORE	VER. E APPR.							

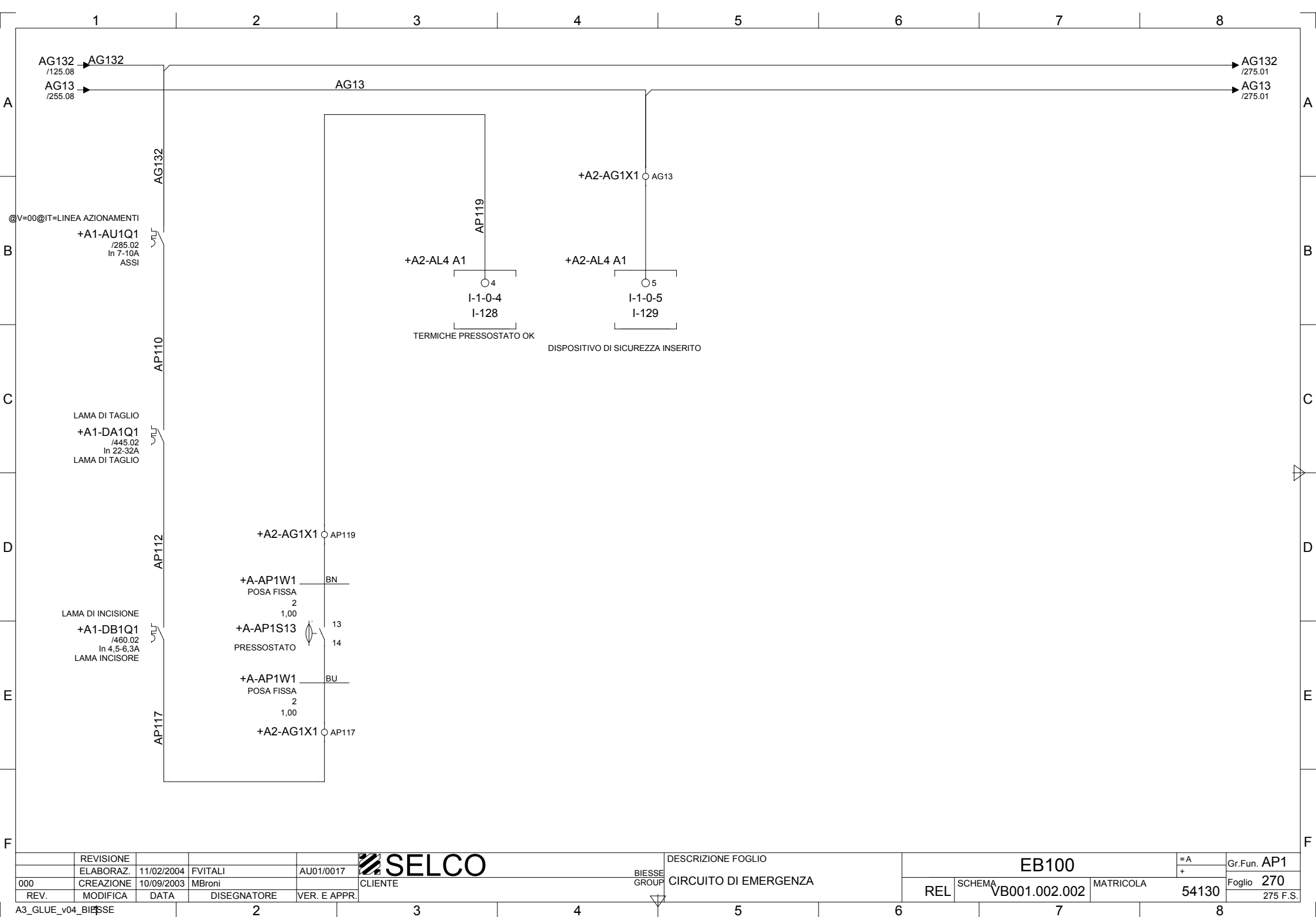


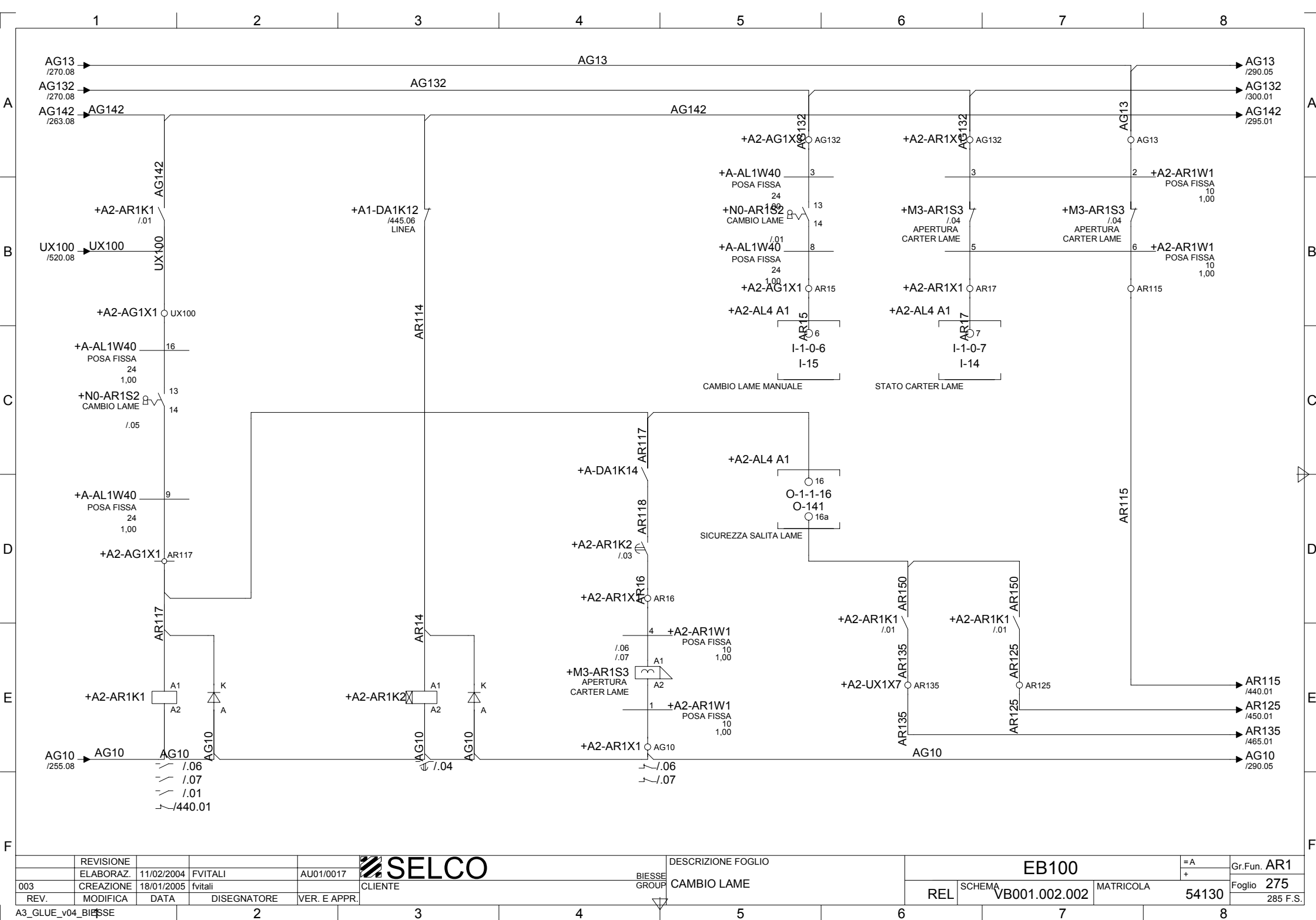
REVISIONE		11/02/2004		FVITALI		AU01/0017		DESCRIZIONE FOGLIO		EB100		= A		Gr.Fun. AP1	
001		CREAZIONE		17/07/2003		MBroni		CLIENTE		CIRCUITO DI EMERGENZA		+		Foglio 263	
REV.		MODIFICA		DATA		DISEGNATORE		VER. E APPR.		REL		SCHEMA VB001.002.002		MATRICOLA 54130	
A3_GLUE_v04_BIESE		2		3		4		5		6		7		8	

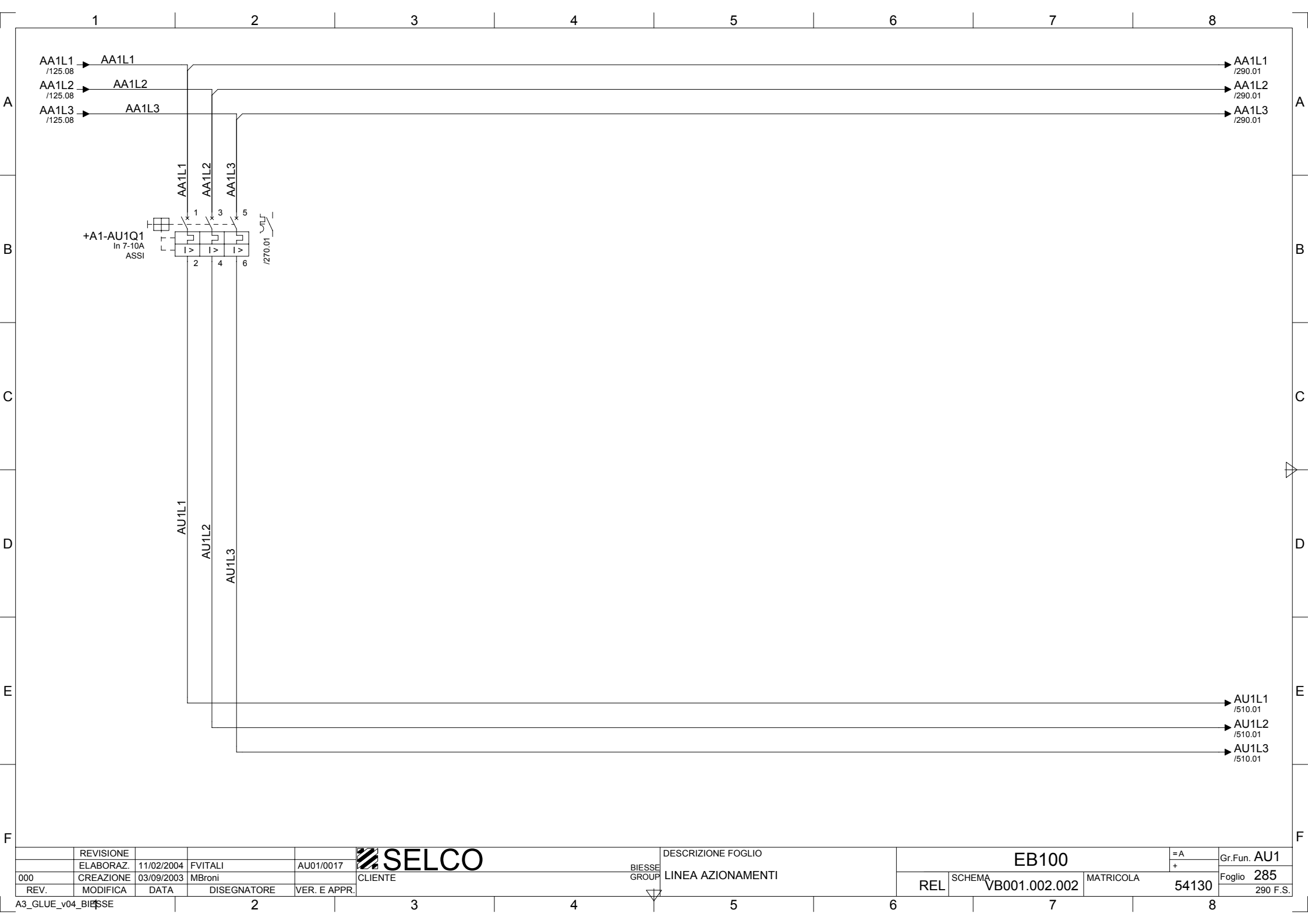




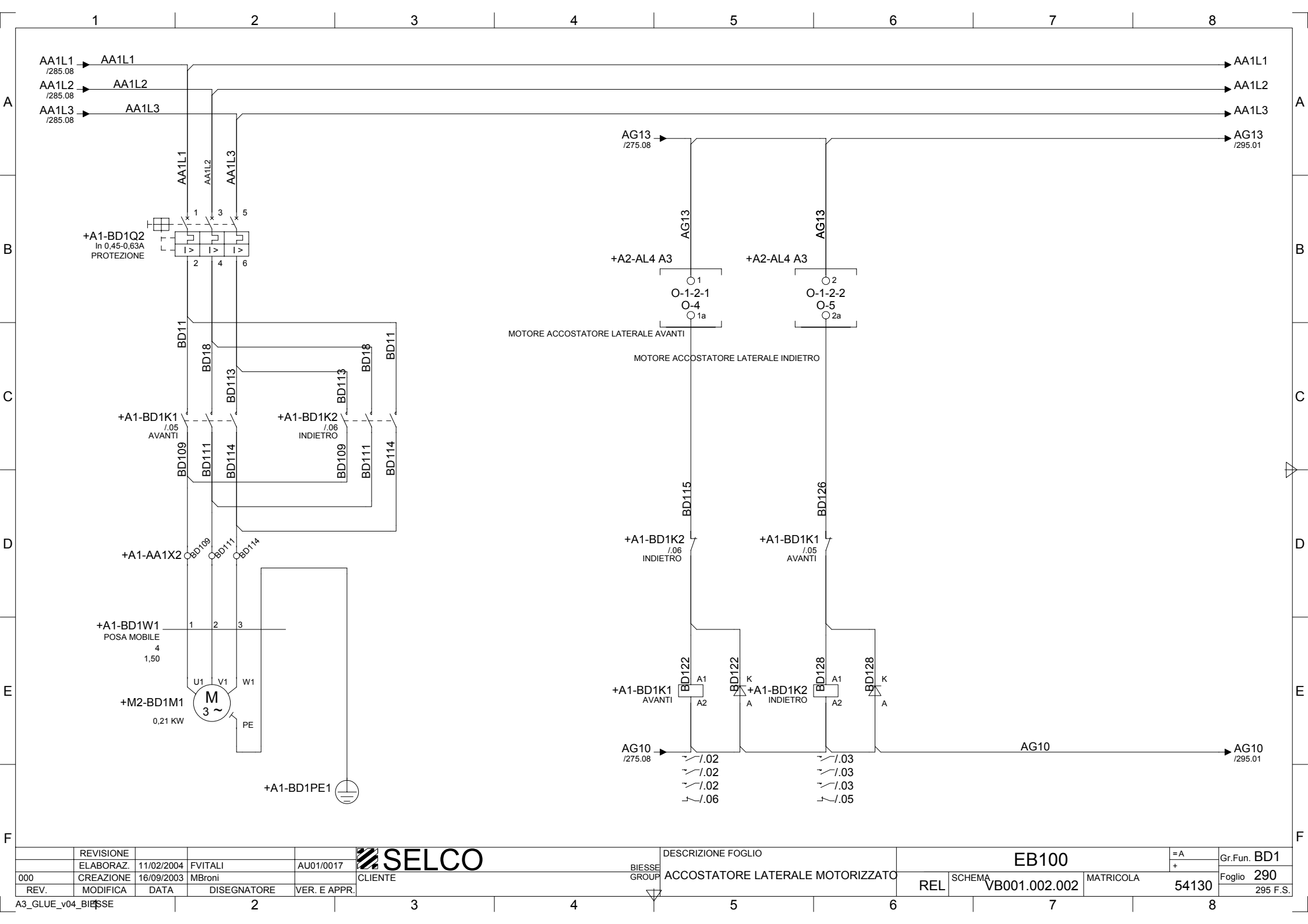
		REVISIONE				 SELCO		DESCRIZIONE FOGLIO		EB100			=A	Gr.Fun. AP1		
		ELABORAZ.		11/02/2004	FVITALI	UA01/0017		BIESSE GROUP					+			
002		CREAZIONE		02/07/2003	MBroni	CLIENTE		CANCELLLO MANUTENZIONE		REL		SCHEMA VB001.002.002		MATRICOLA 54130		
REV.		MODIFICA		DATA	DISEGNATORE		VER. E APPR.								Foglio 268	
															270 F.S.	

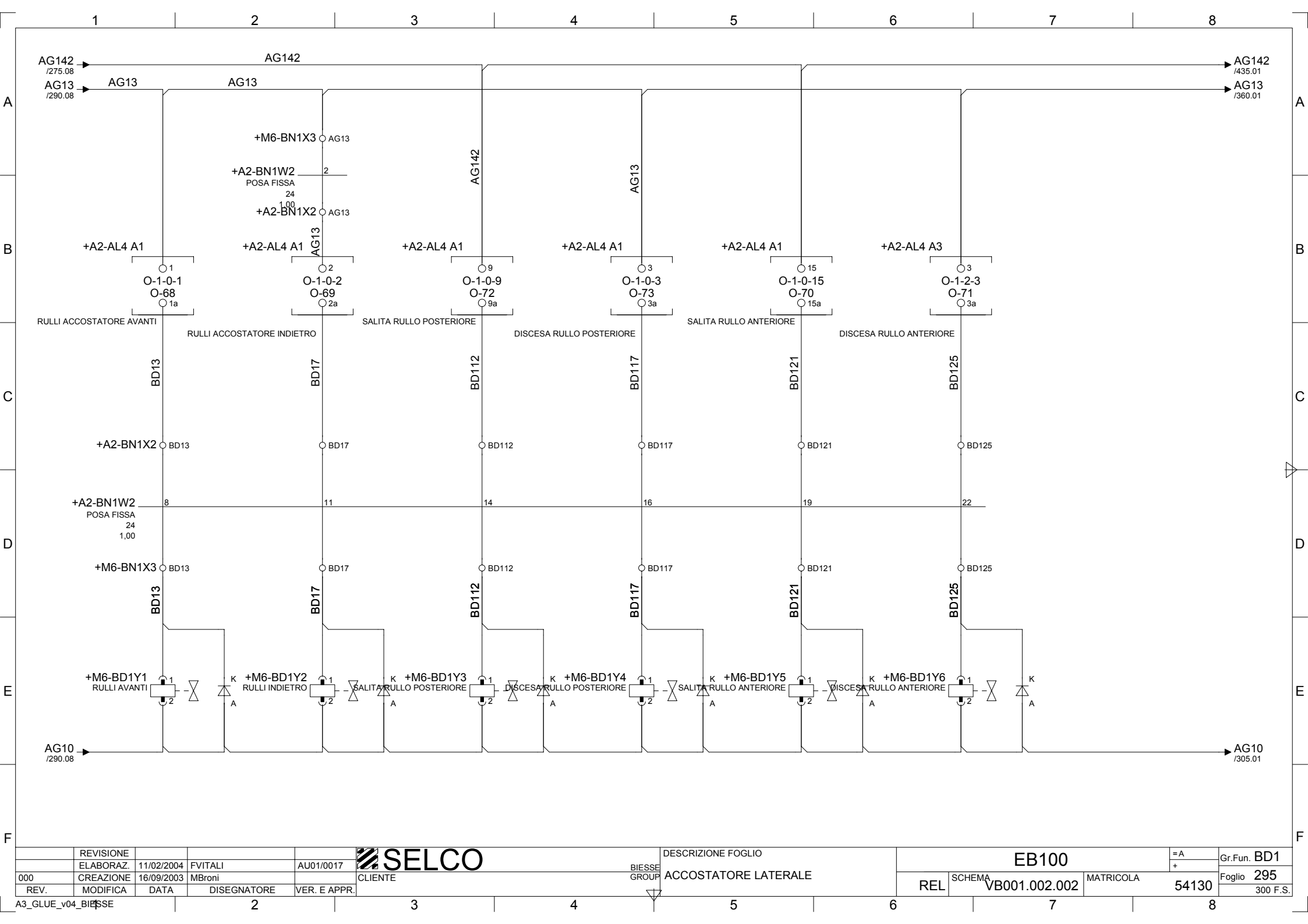


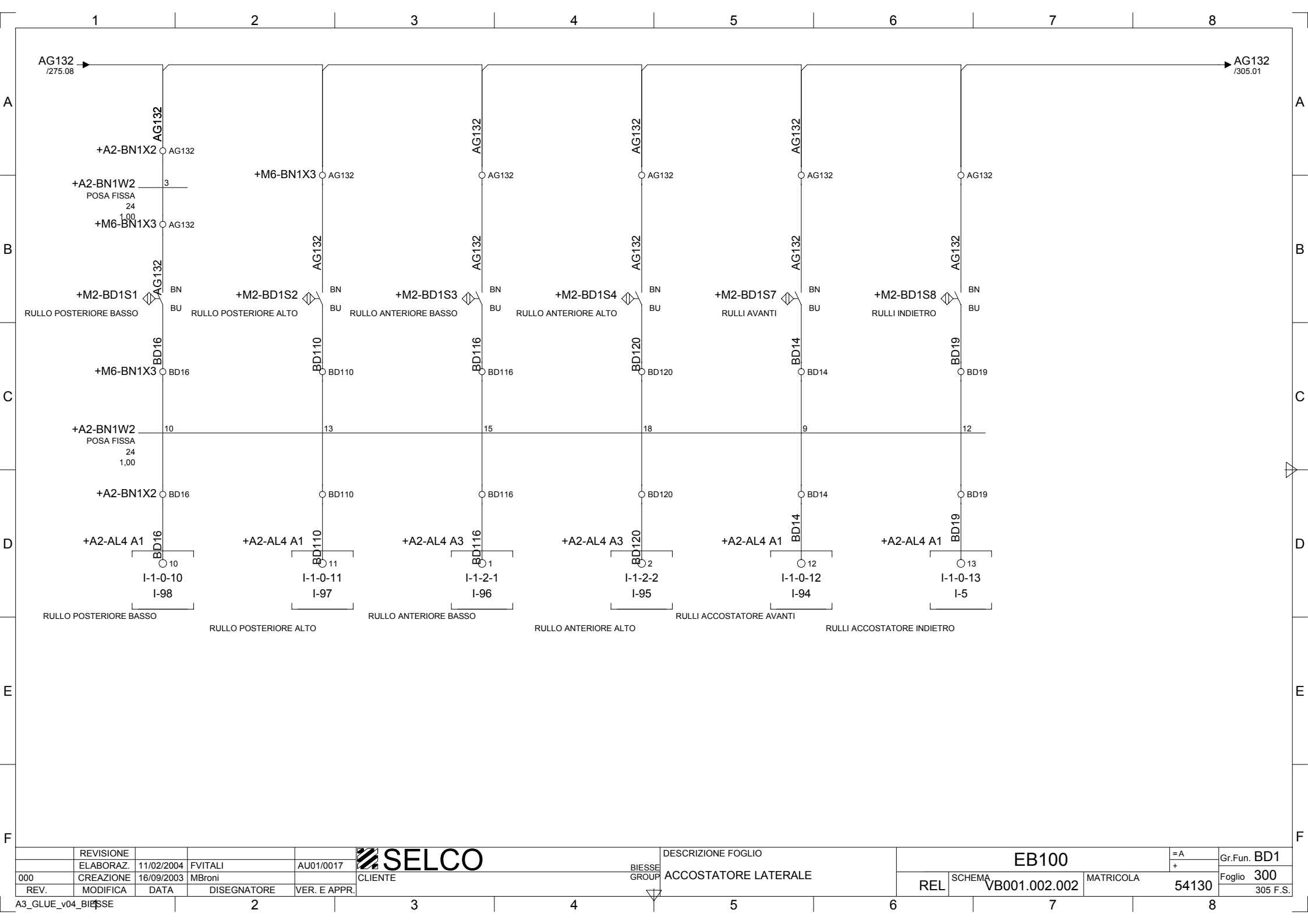





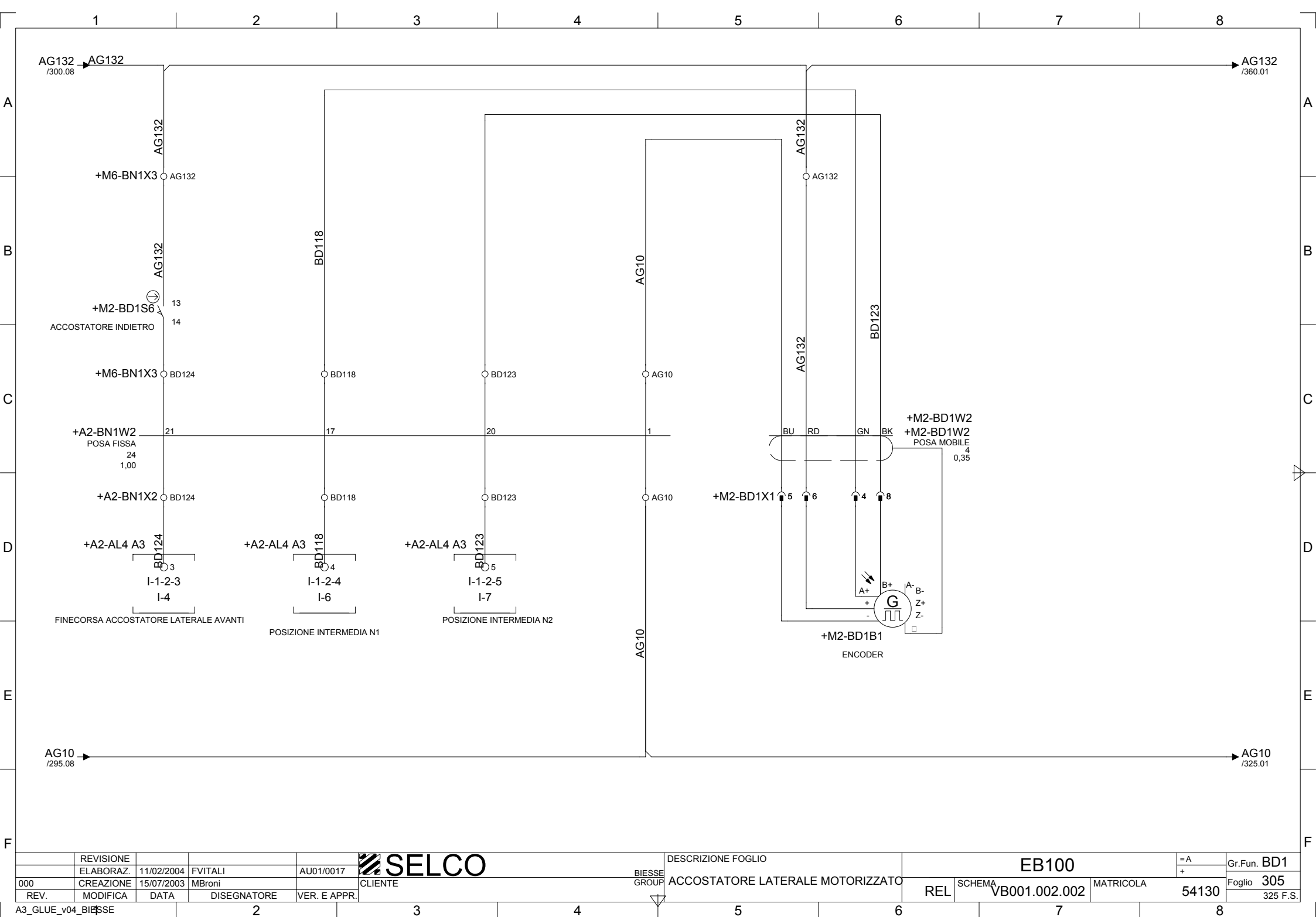
A3_GLUE_v04_BIESE		11/02/2004		FVITALI		AU01/0017		DESCRIZIONE FOGLIO		EB100		= A		Gr.Fun. AU1	
000		CREAZIONE		03/09/2003		MBroni		CLIENTE		VB001.002.002		54130		Foglio 285	
REV.		MODIFICA		DATA		DISEGNATORE		VER. E APPR.		REL		SCHEMA		MATRICOLA	
														290 F.S.	

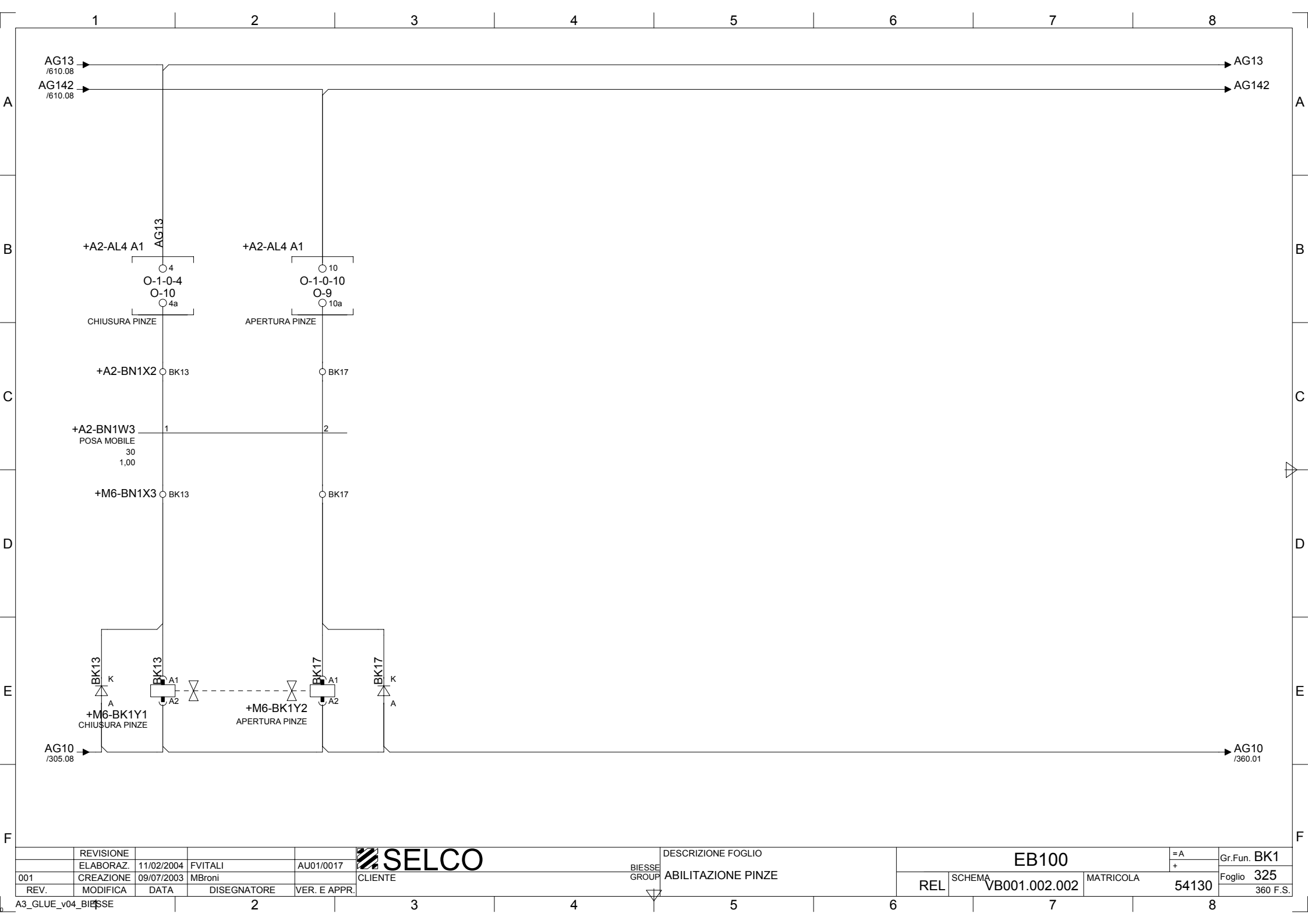


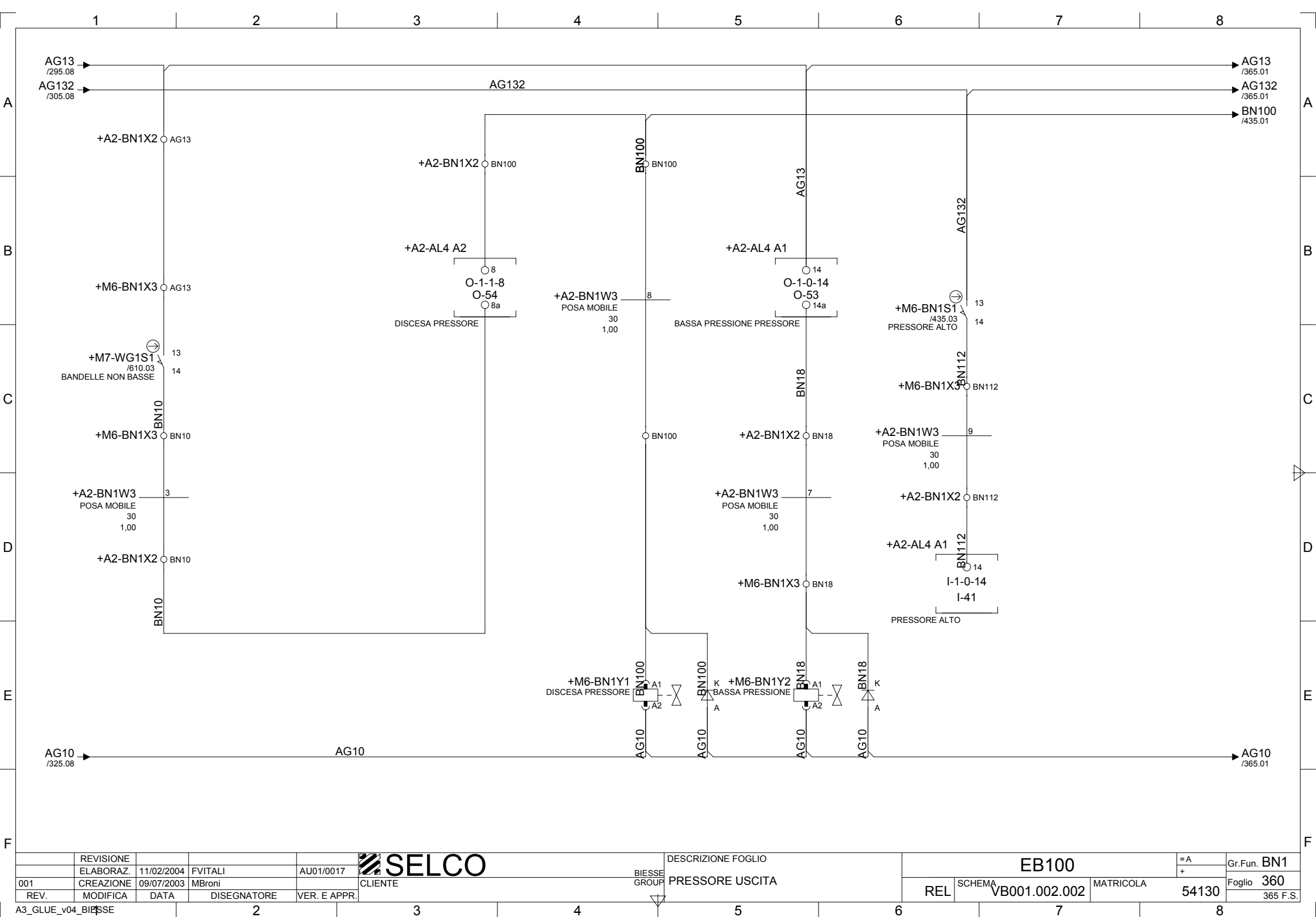


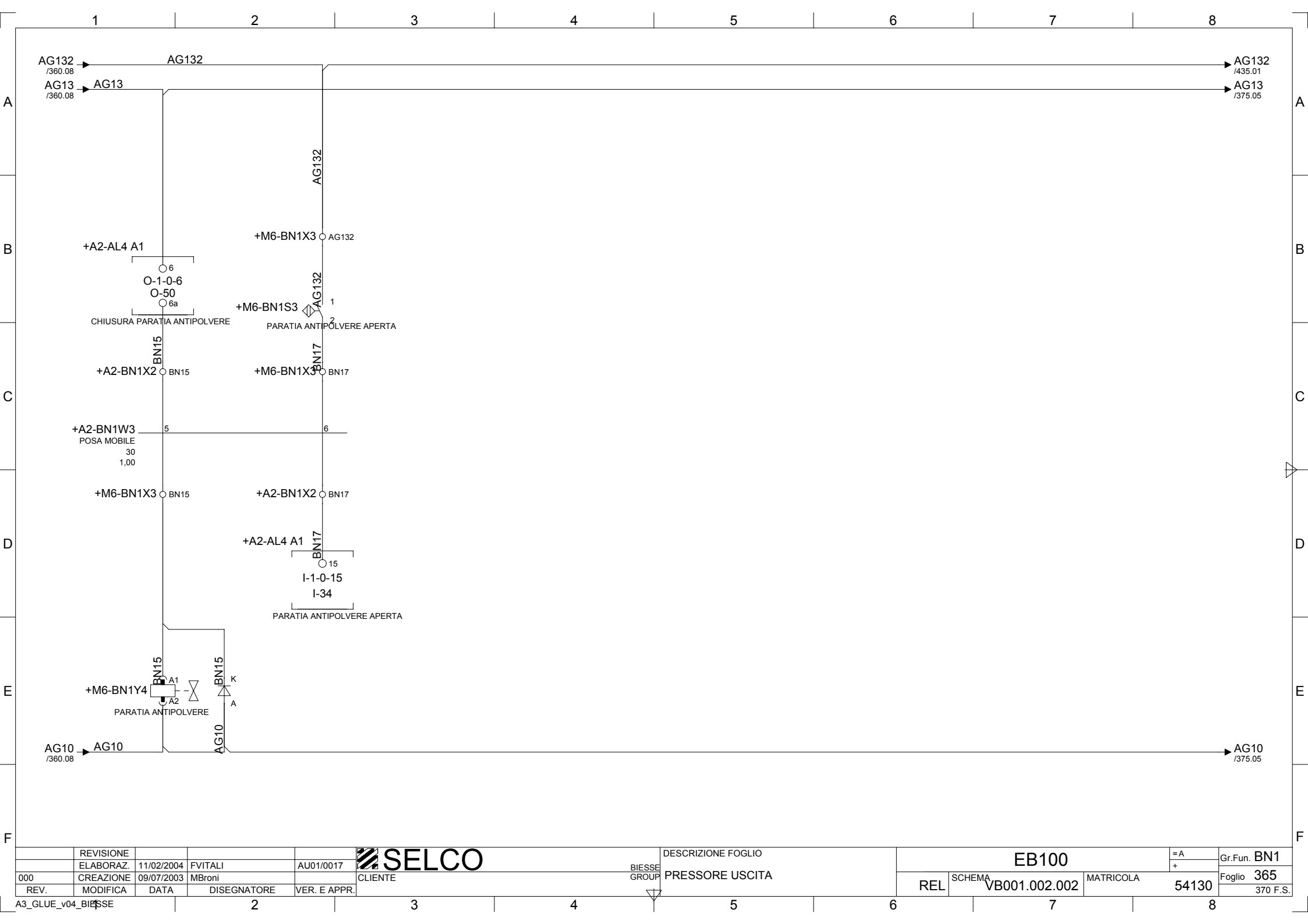


	REVISIONE				 SELCO	DESCRIZIONE FOGLIO	EB100			= A	Gr.Fun. BD1		
000	ELABORAZ.	11/02/2004	FVITALI	AU01/0017			BIESSE GROUP	ACCOSTATORE LATERALE	REL	SCHEMA VB001.002.002	MATRICOLA 54130	+	Foglio 300
	CREAZIONE	16/09/2003	MBroni	CLIENTE									
REV.	MODIFICA	DATA	DISEGNATORE	VER. E APPR.									

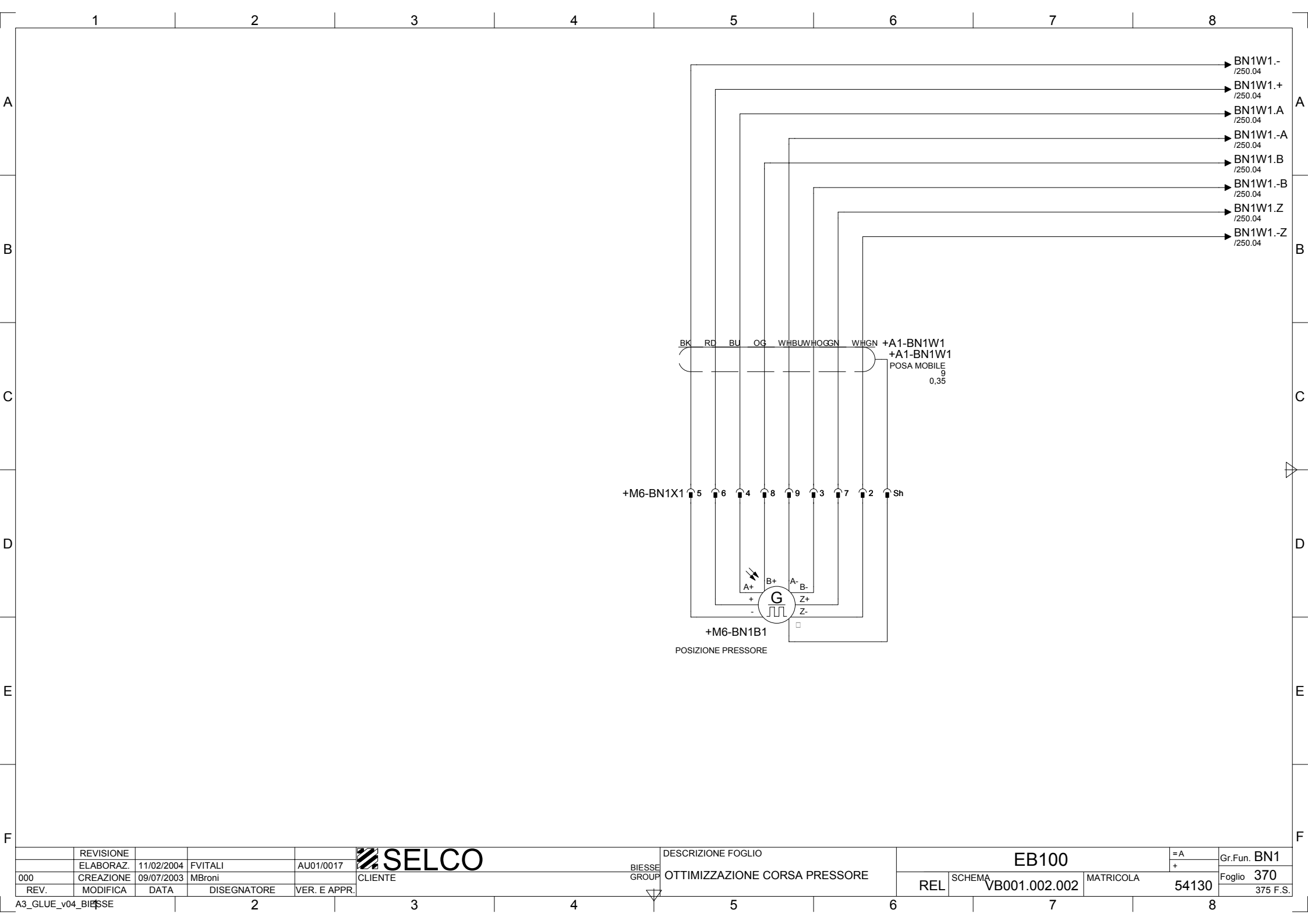


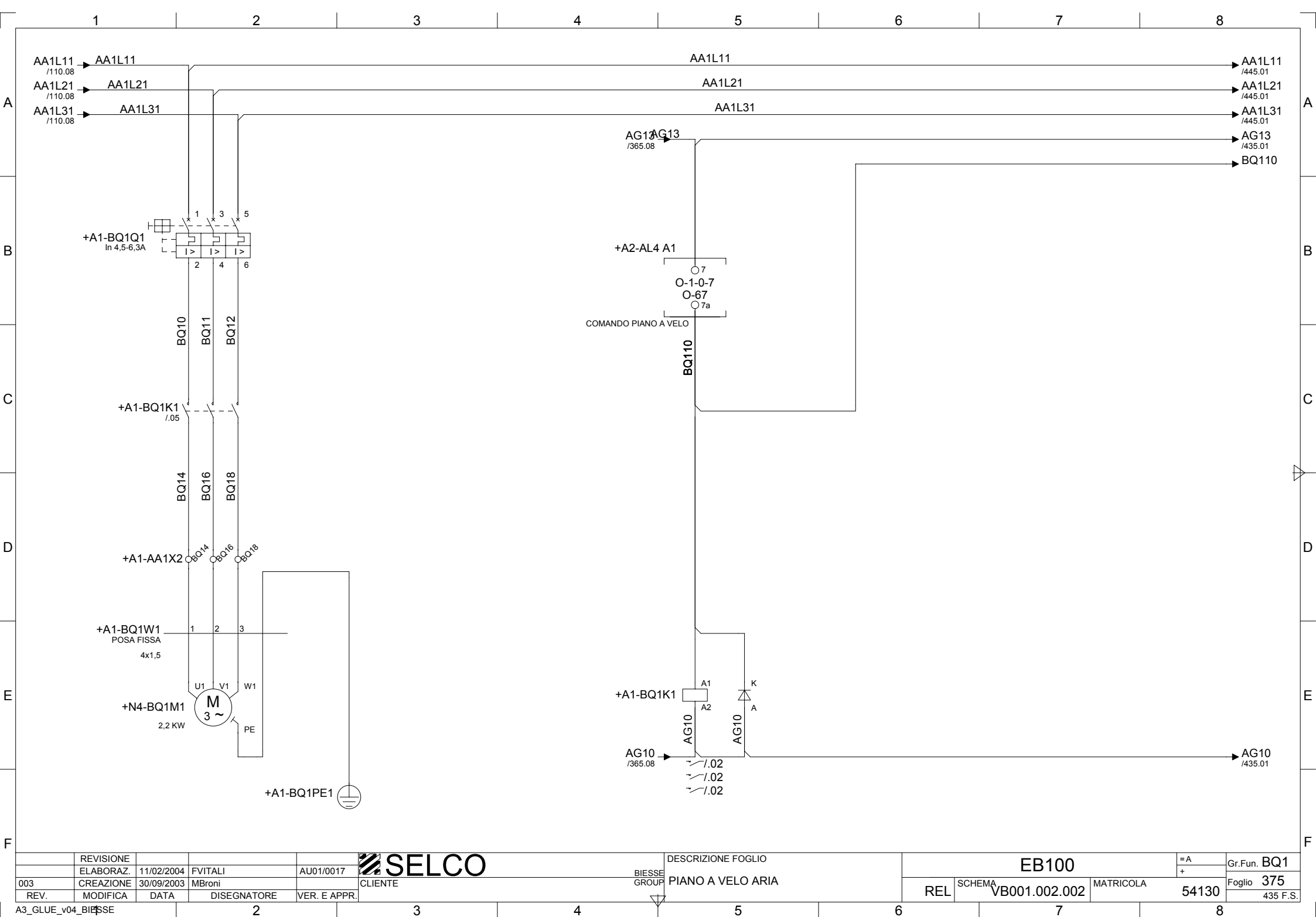


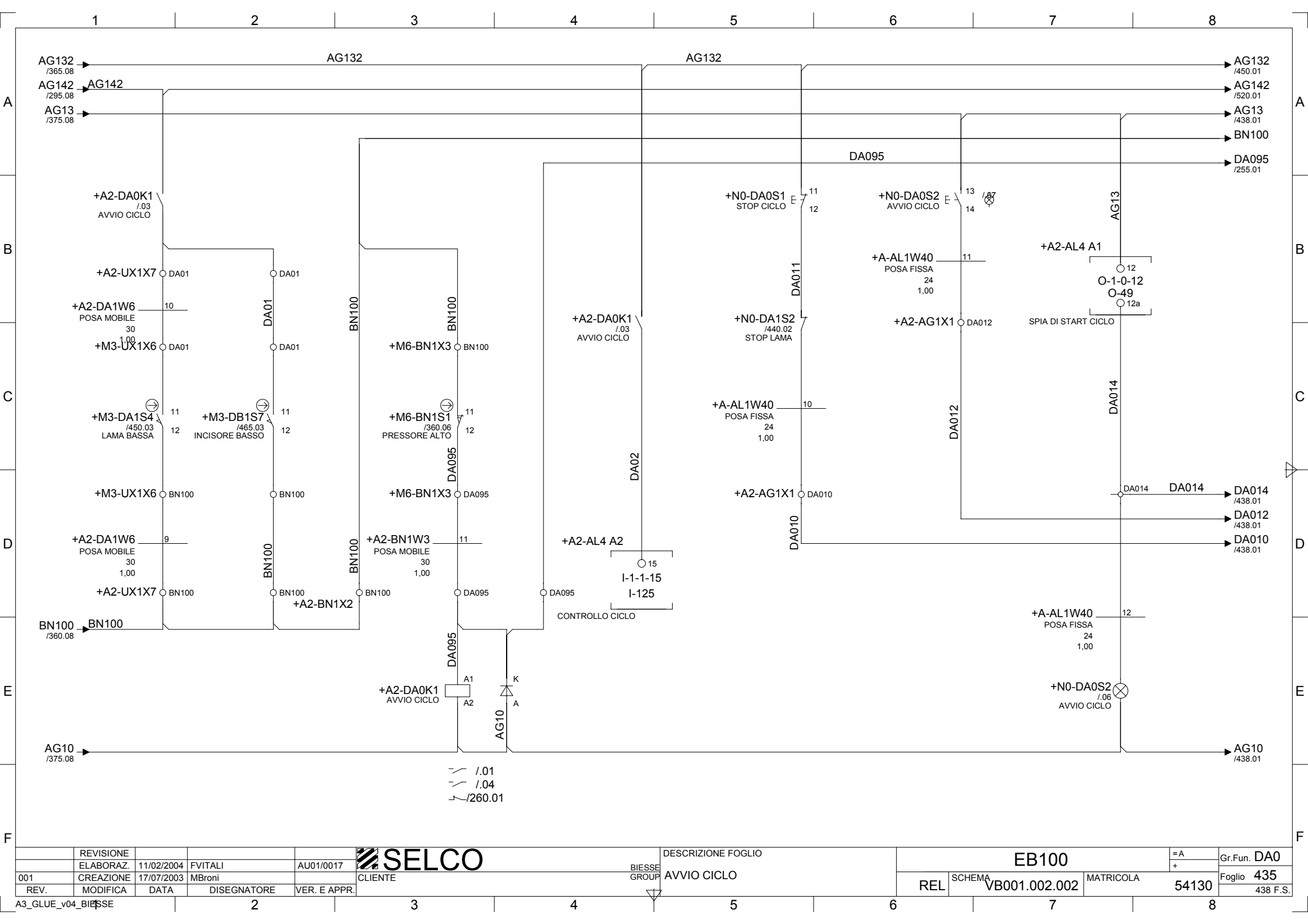




A3_GLUE_v04_BIESSE		2		3		4		5		6		7		8	
000		REVISIONE	11/02/2004	FVITALI	AU01/0017	DESCRIZIONE FOGLIO		EB100		= A		Gr.Fun. BN1			
REV.		MODIFICA	09/07/2003	MBroni	VER. E APPR.	CLIENTE		PRESSORE USCITA		REL		SCHEMA VB001.002.002		MATRICOLA 54130	
														Foglio 365	
														370 F.S.	







	REVISIONE				
	ELABORAZ.	11/02/2004	FVITALI	AU01/0017	
001	CREAZIONE	17/07/2003	MBroni		
REV.	MODIFICA	DATA	DISEGNATORE	VER. E APPR.	

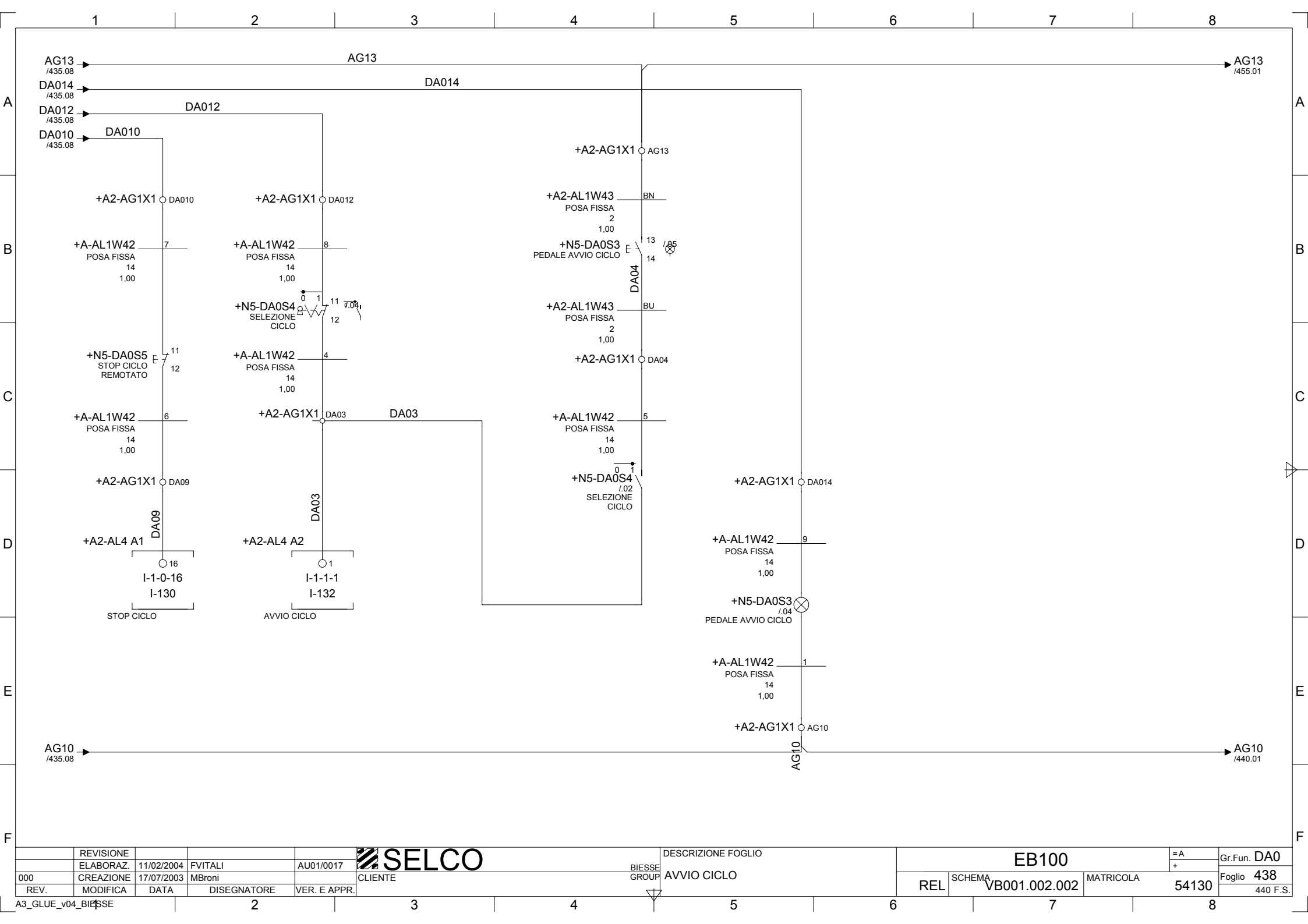
SELCO

CLIENTE

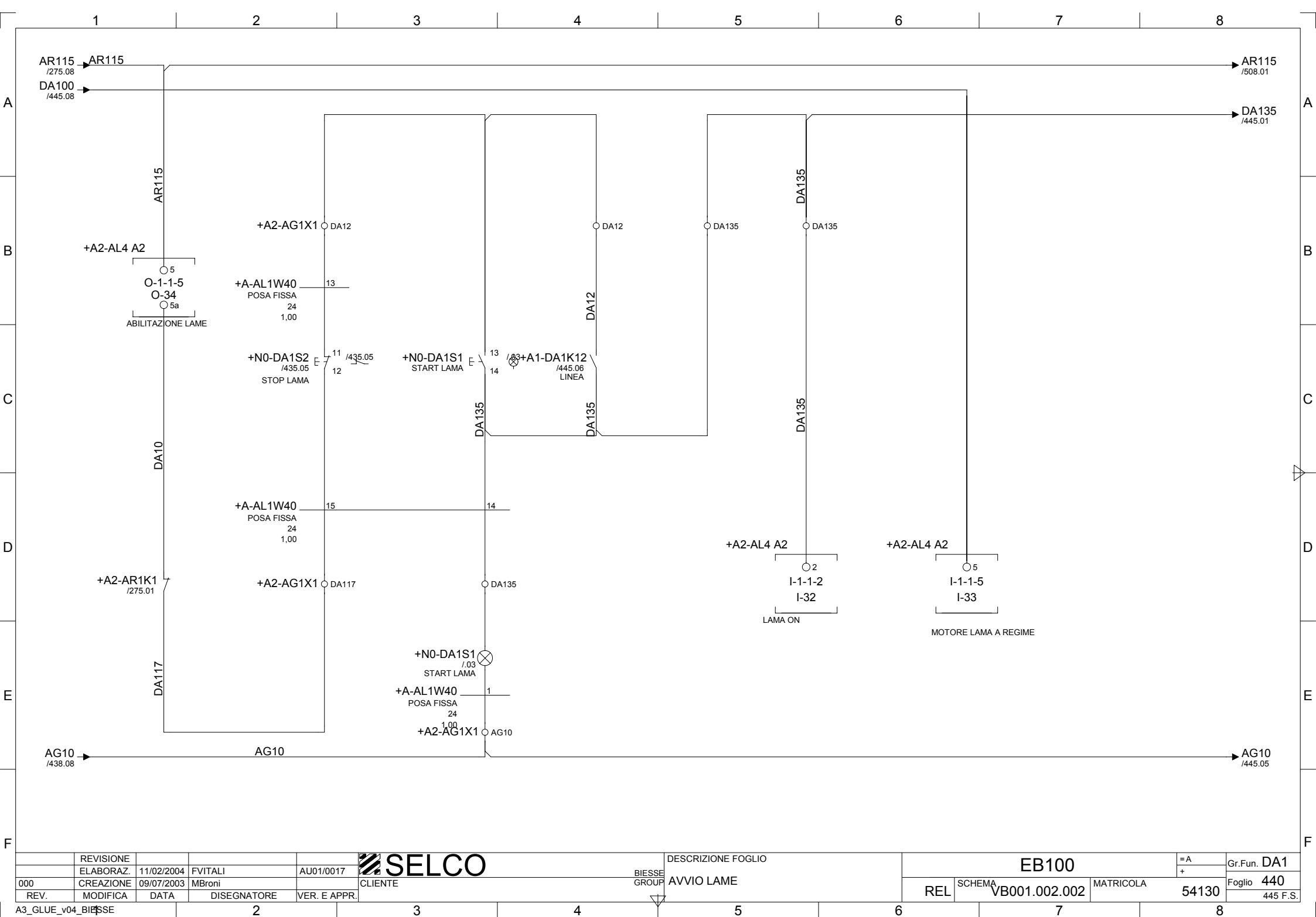
BIESSE
GROUP

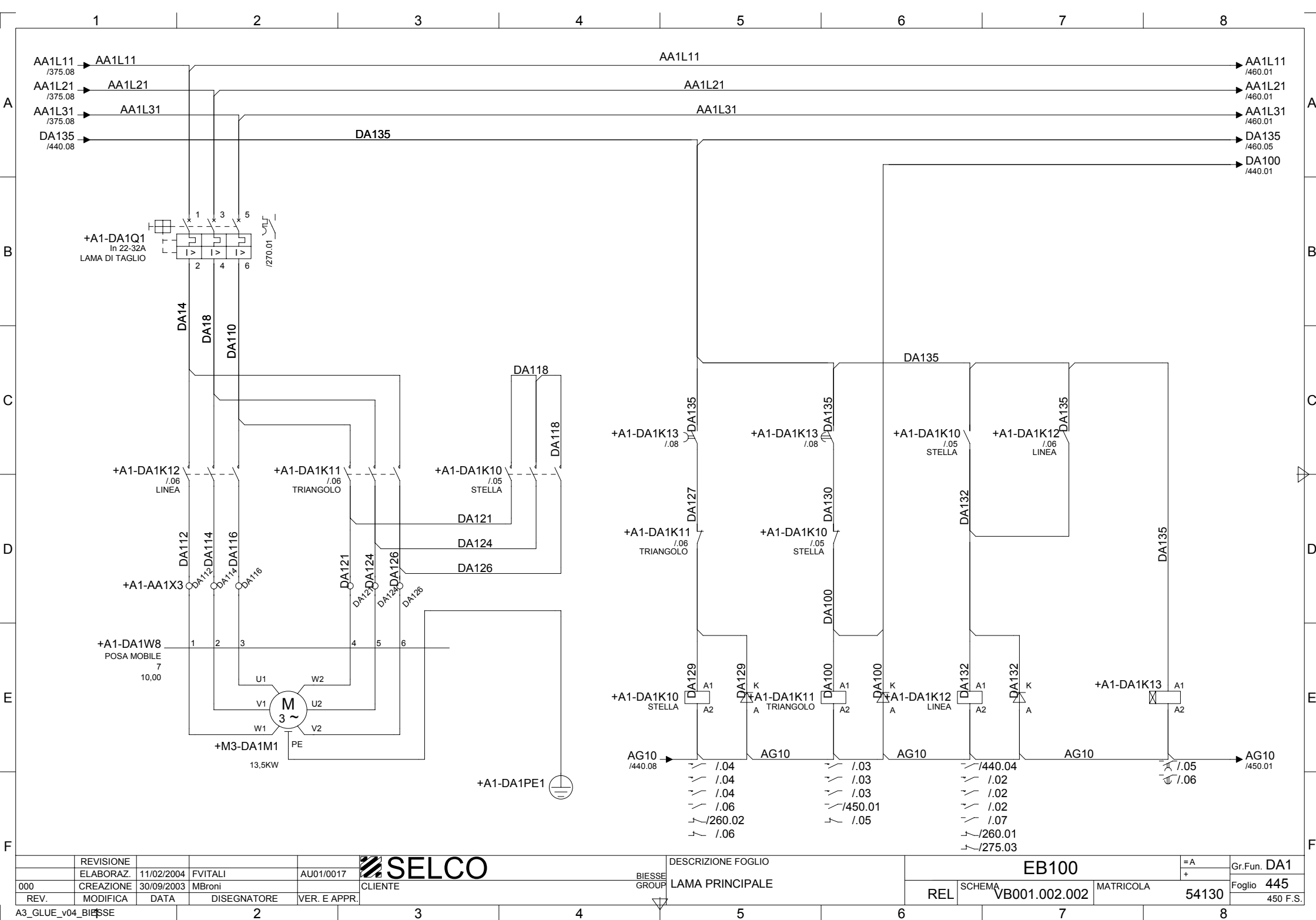
DESCRIZIONE FOGLIO
AVVIO CICLO

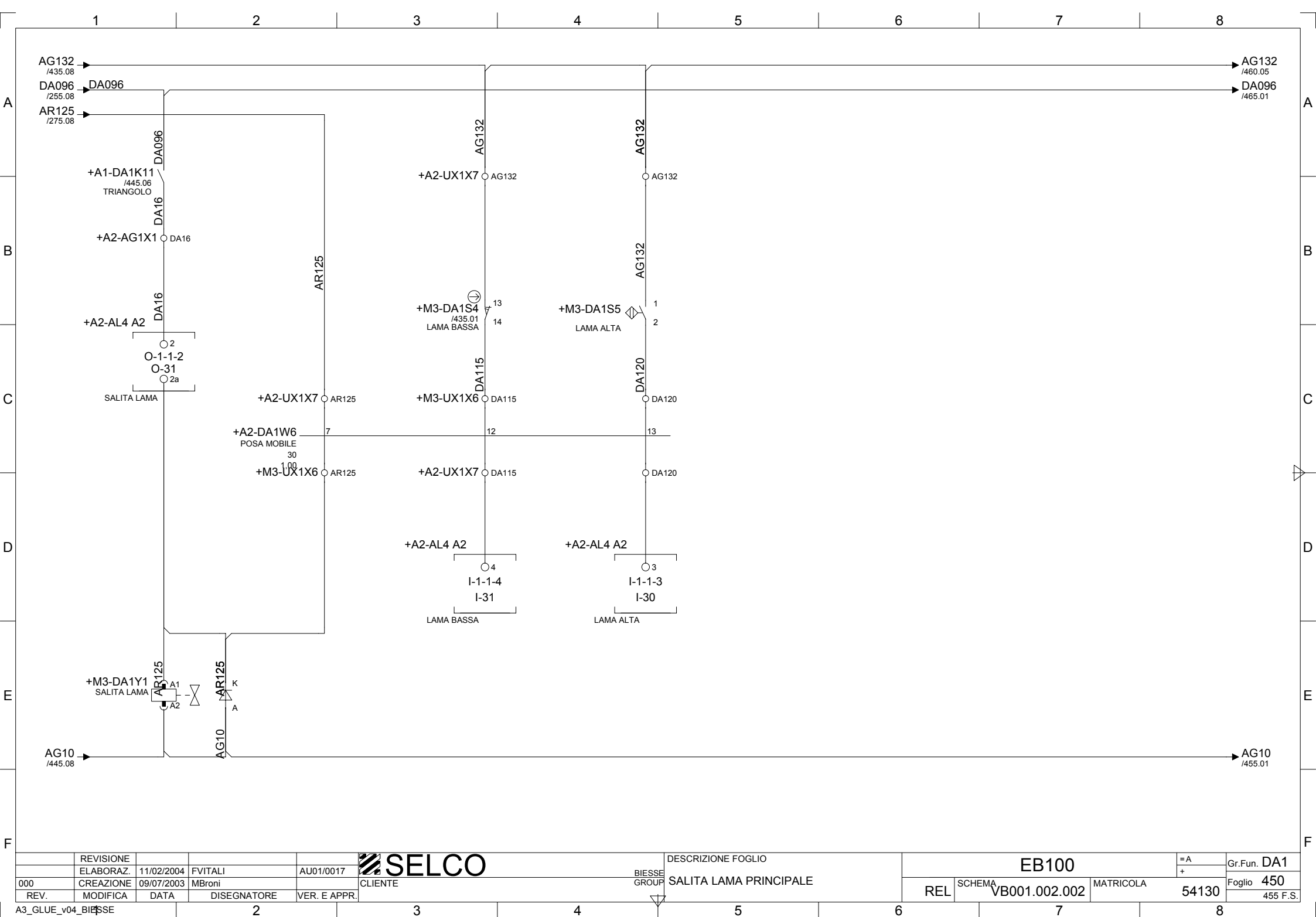
EB100				= A	Gr.Fun. DA0
REL	SCHEMA	MATRICOLA	54130	+	Foglio 435
VB001.002.002					438 F.S.

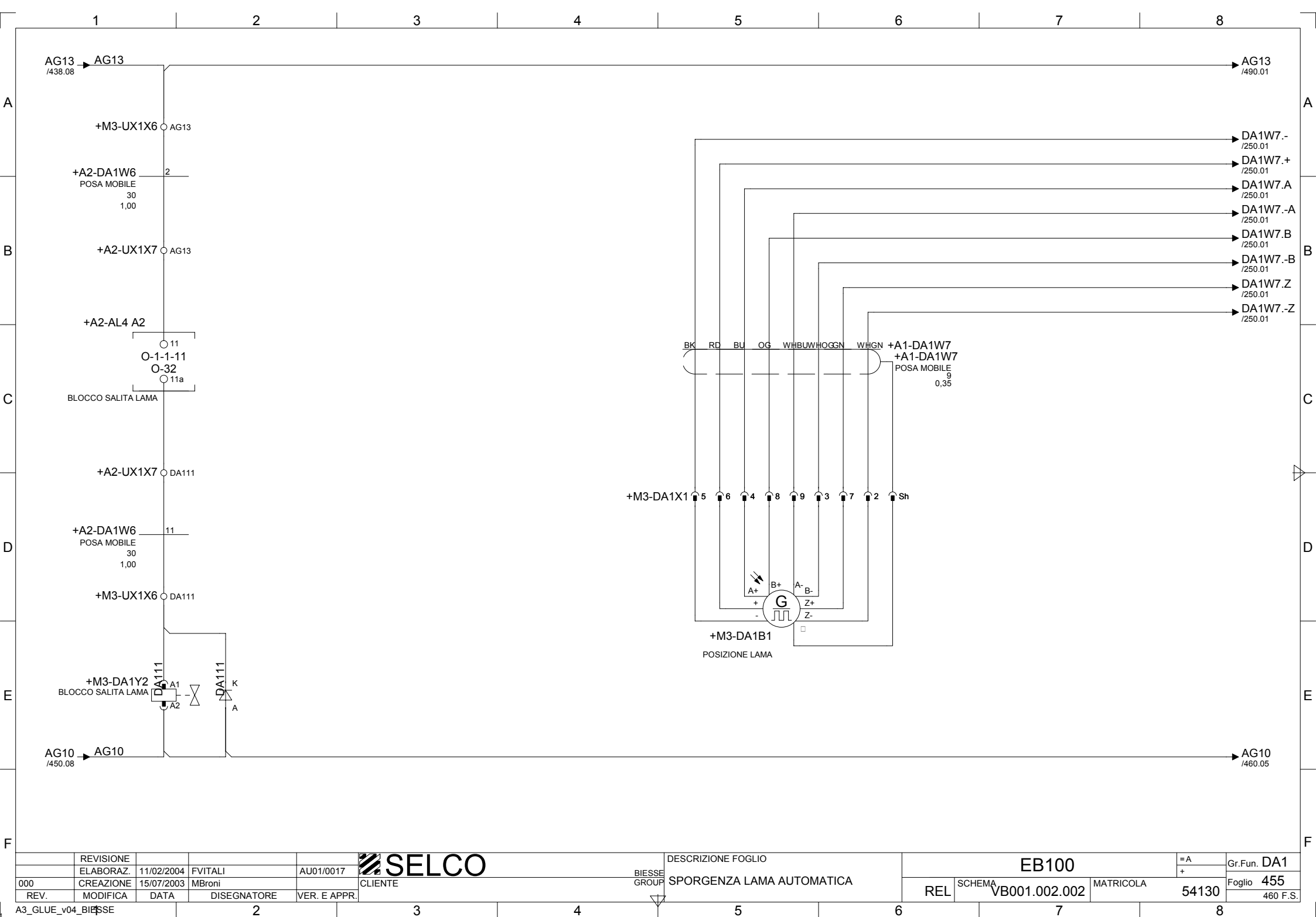


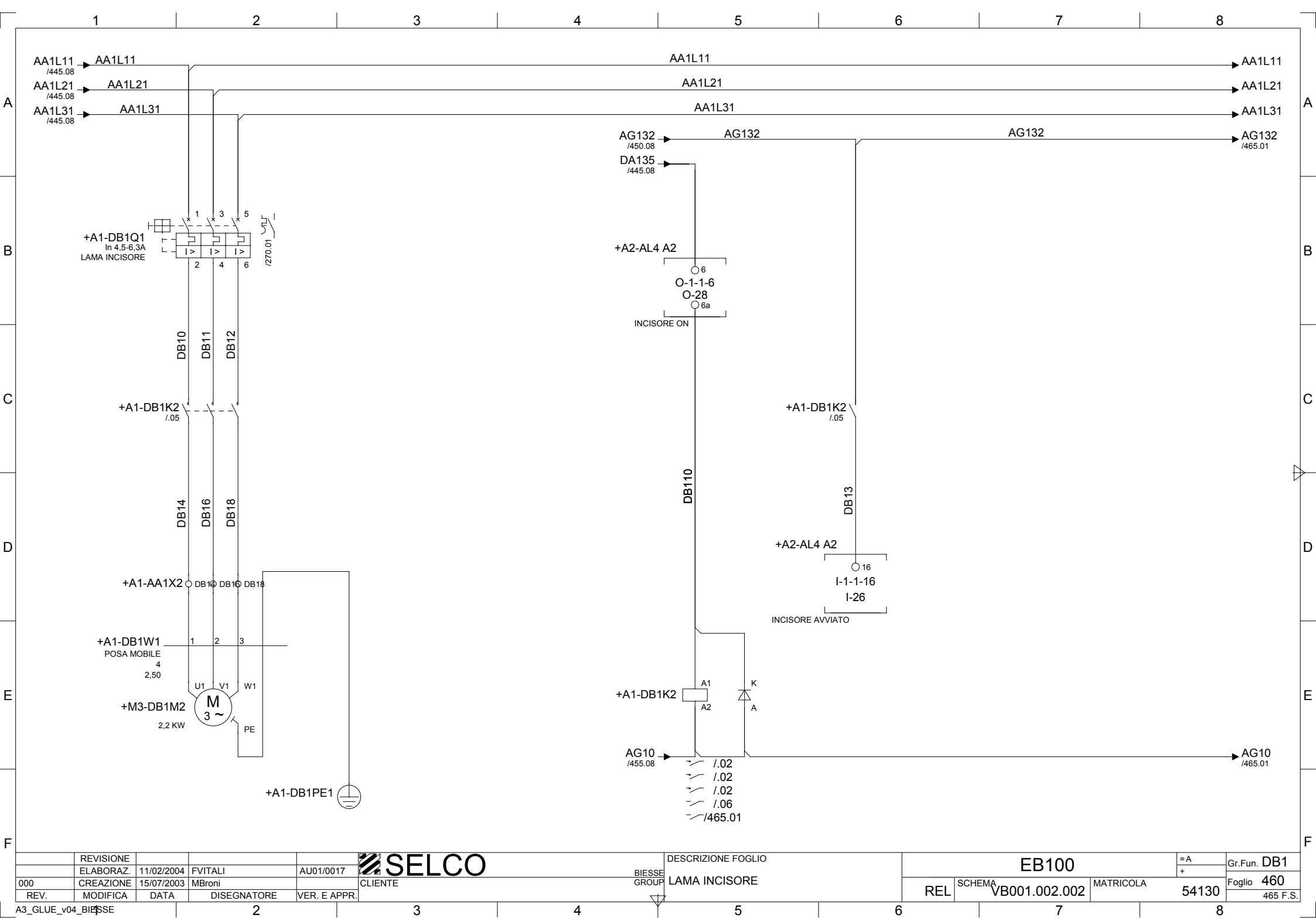
REVISIONE				DESCRIZIONE FOGLIO				EB100		= A	Gr.Fun. DA0
ELABORAZ.				AVVIO CICLO				VB001.002.002		+	
000	CREAZIONE	17/07/2003	MBroni	AU01/0017	CLIENTE			REL	SCHEMA	MATRICOLA	Foglio 438
REV.	MODIFICA	DATA	DISEGNATORE	VER. E APPR.						54130	440 F.S.











	REVISIONE				
	ELABORAZ.	11/02/2004	FVITALI	AU01/0017	
000	CREAZIONE	15/07/2003	MBroni		
REV.	MODIFICA	DATA	DISEGNATORE	VER. E APPR.	

SELCO

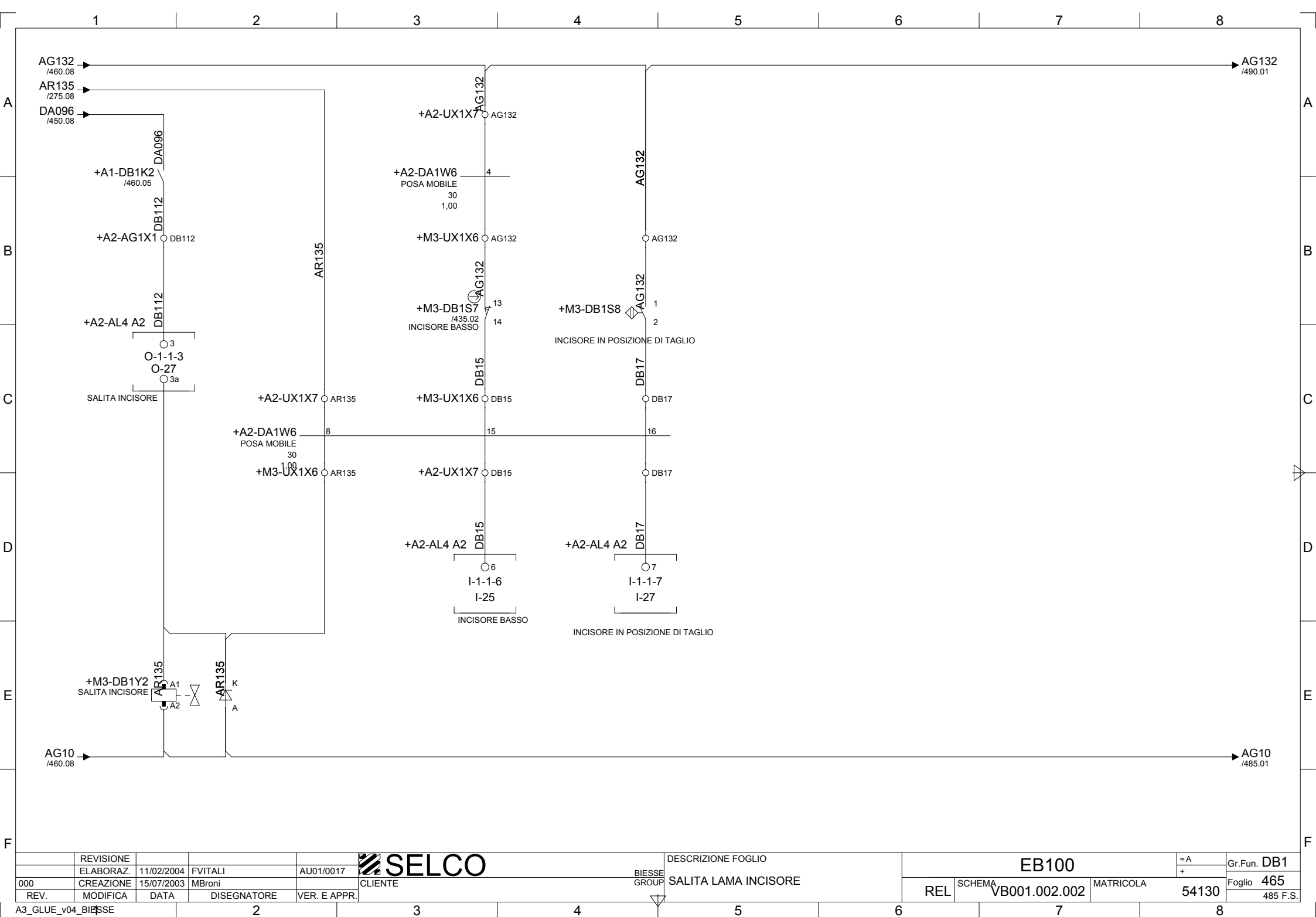
CLIENTE

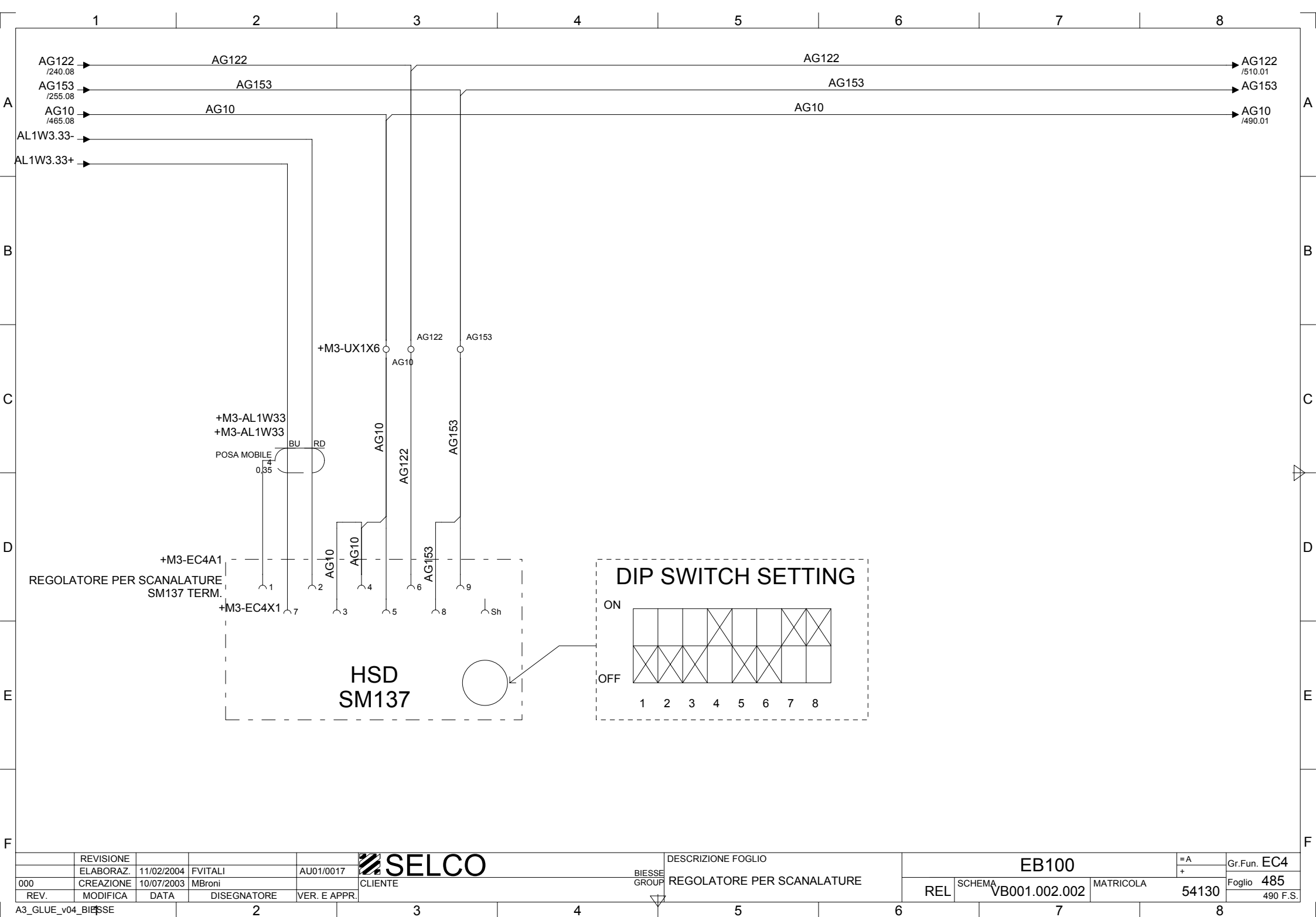
DESCRIZIONE FOGLIO
LAMA INCISORE

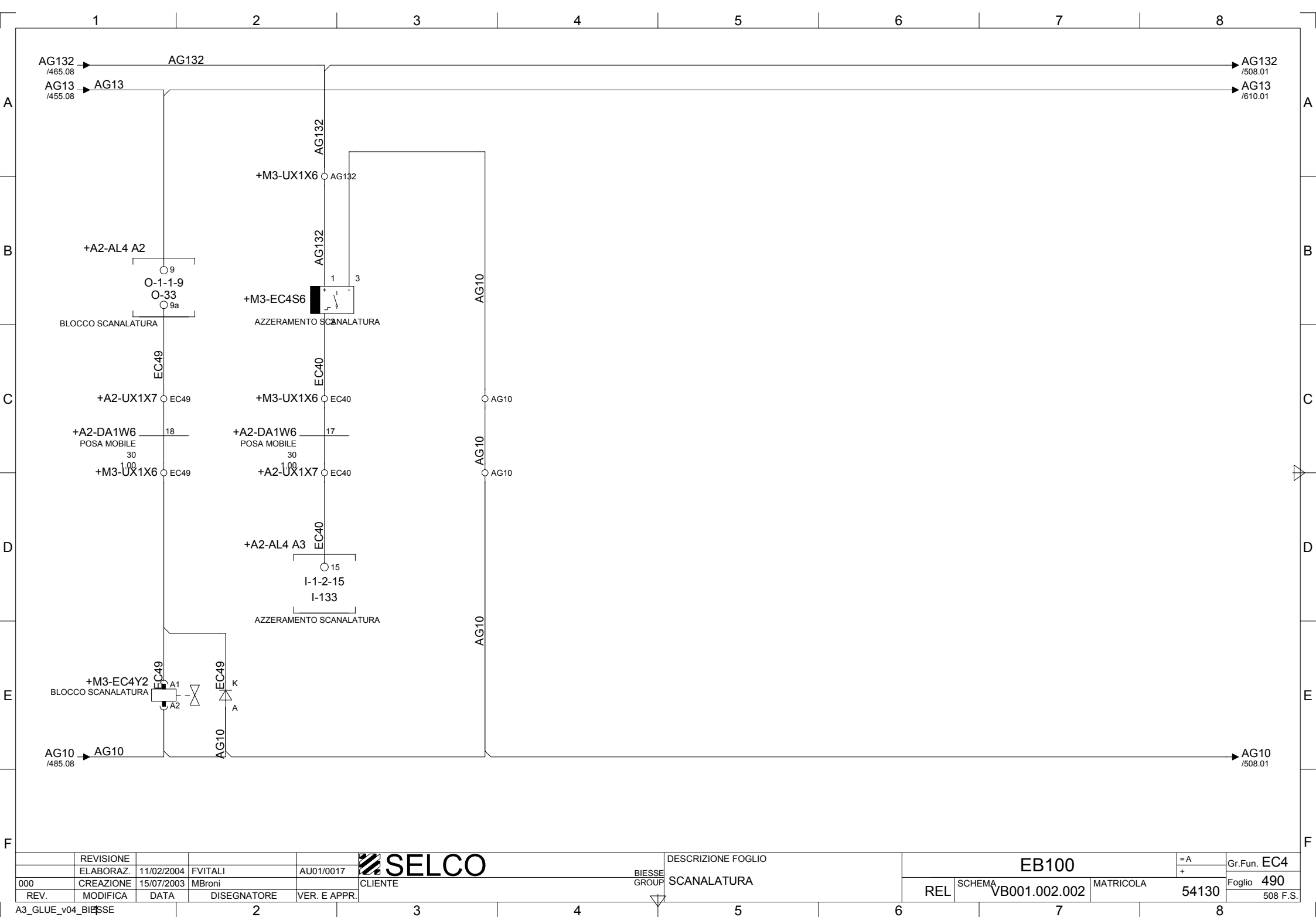
BIESSE
GROUP

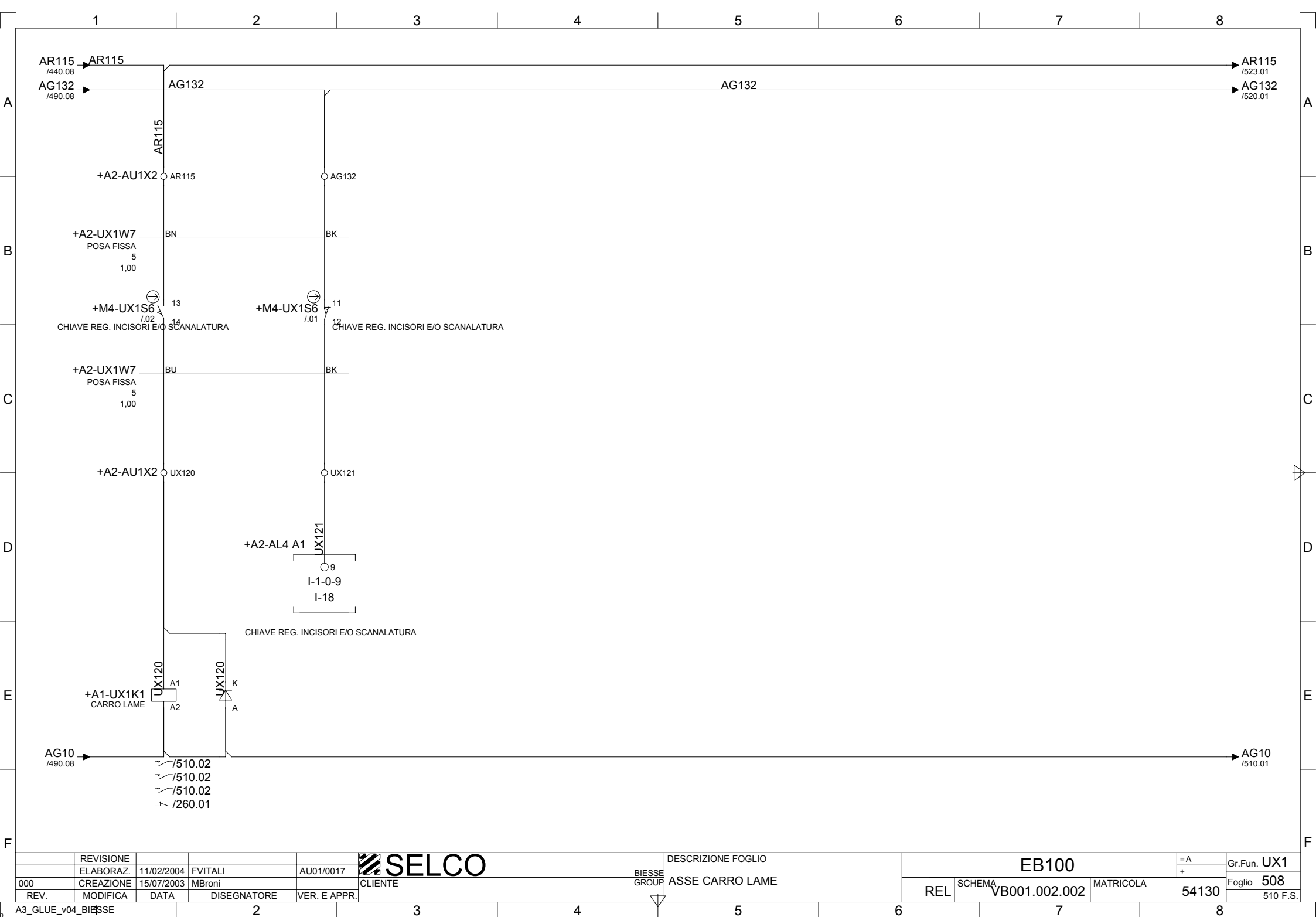
EB100

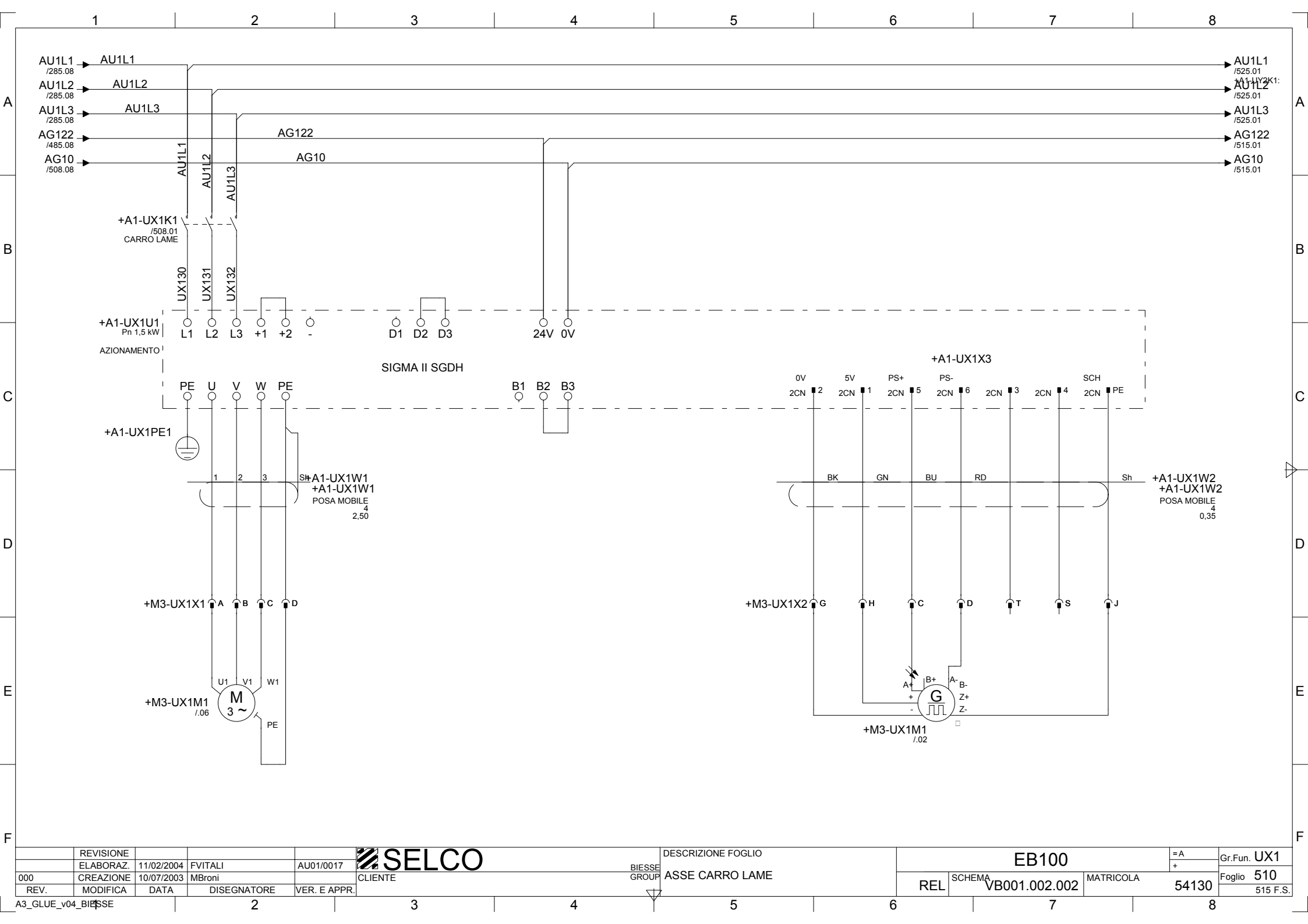
REL	SCHEMA	MATRICOLA	54130	Gr.Fun. DB1
				Foglio 460
				465 F.S.




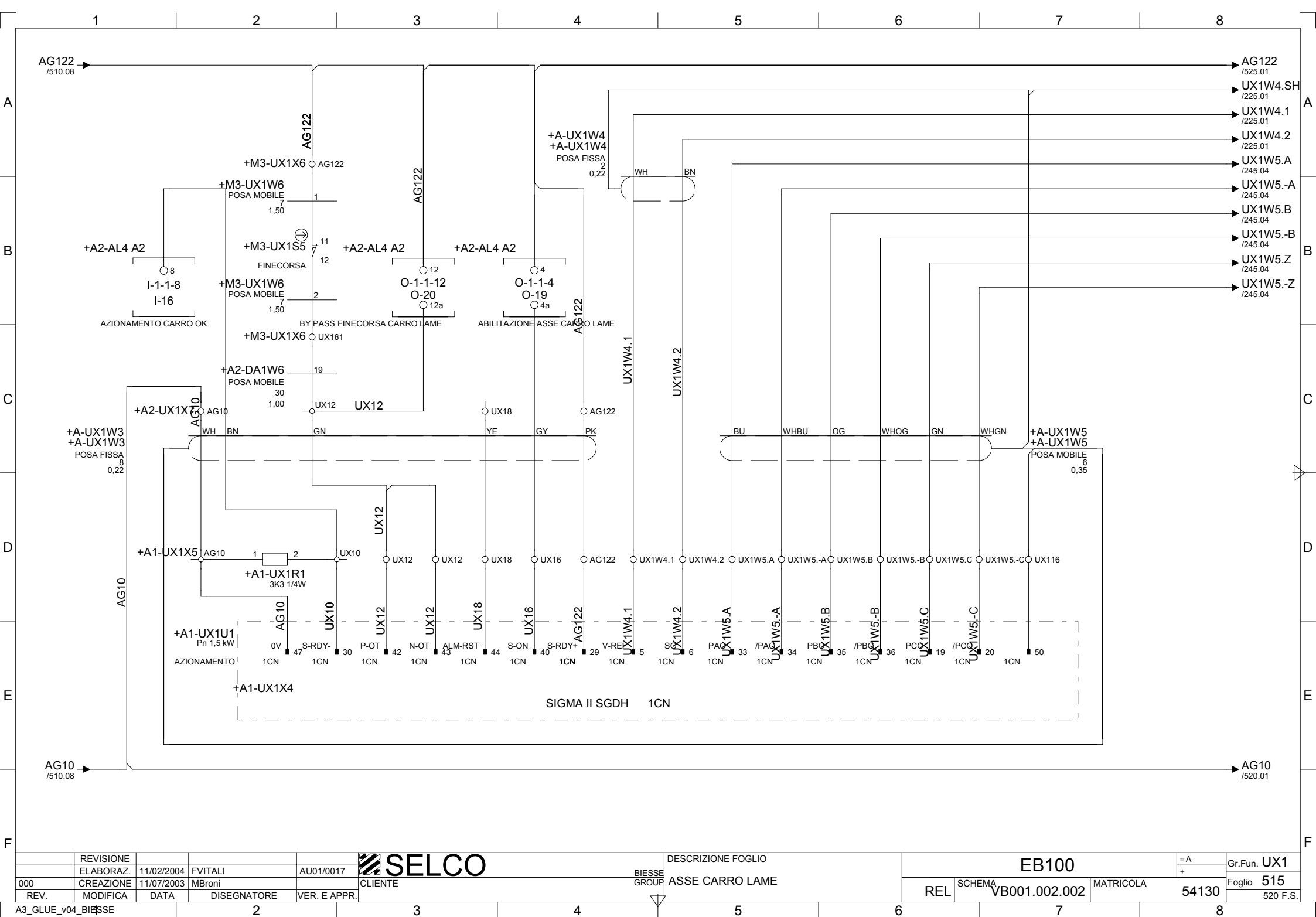








	REVISIONE					DESCRIZIONE FOGLIO	EB100			=A	Gr.Fun. UX1				
	ELABORAZ.	11/02/2004	FVITALI	AU01/0017						+					
000	CREAZIONE	10/07/2003	MBroni				BIESE GROUP	ASSE CARRO LAME	REL	SCHEMA VB001.002.002	MATRICOLA 54130	Foglio 510			
REV.	MODIFICA	DATA	DISEGNATORE	VER. E APPR.								CLIENTE	515 F.S.		
A3_GLUE_v04_BIESE		2		3		4		5		6		7		8	



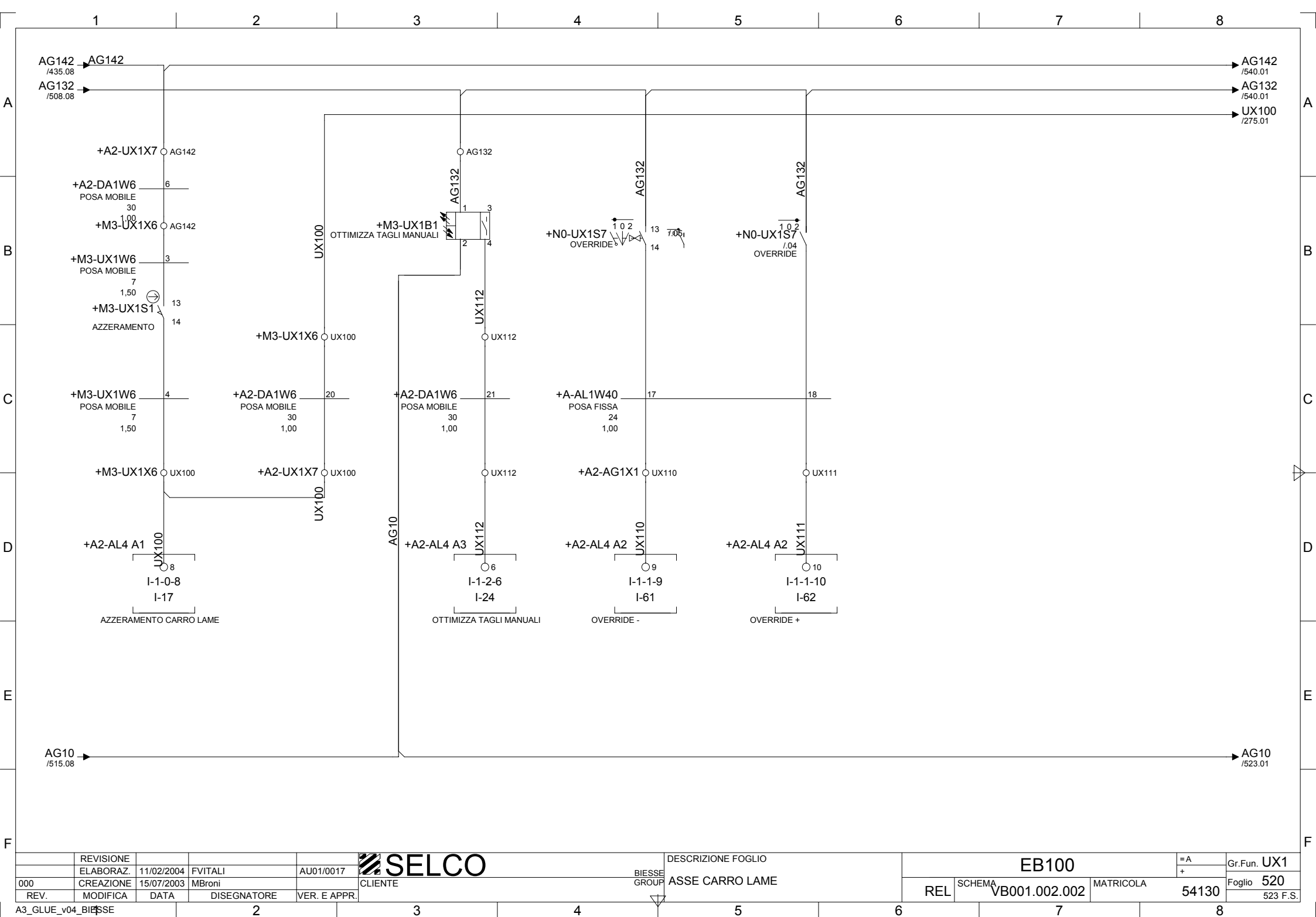
	REVISIONE	11/02/2004	FVITALI	AU01/0017	
000	ELABORAZ.	11/07/2003	MBroni		
REV.	MODIFICA	DATA	DISEGNATORE	VER. E APPR.	

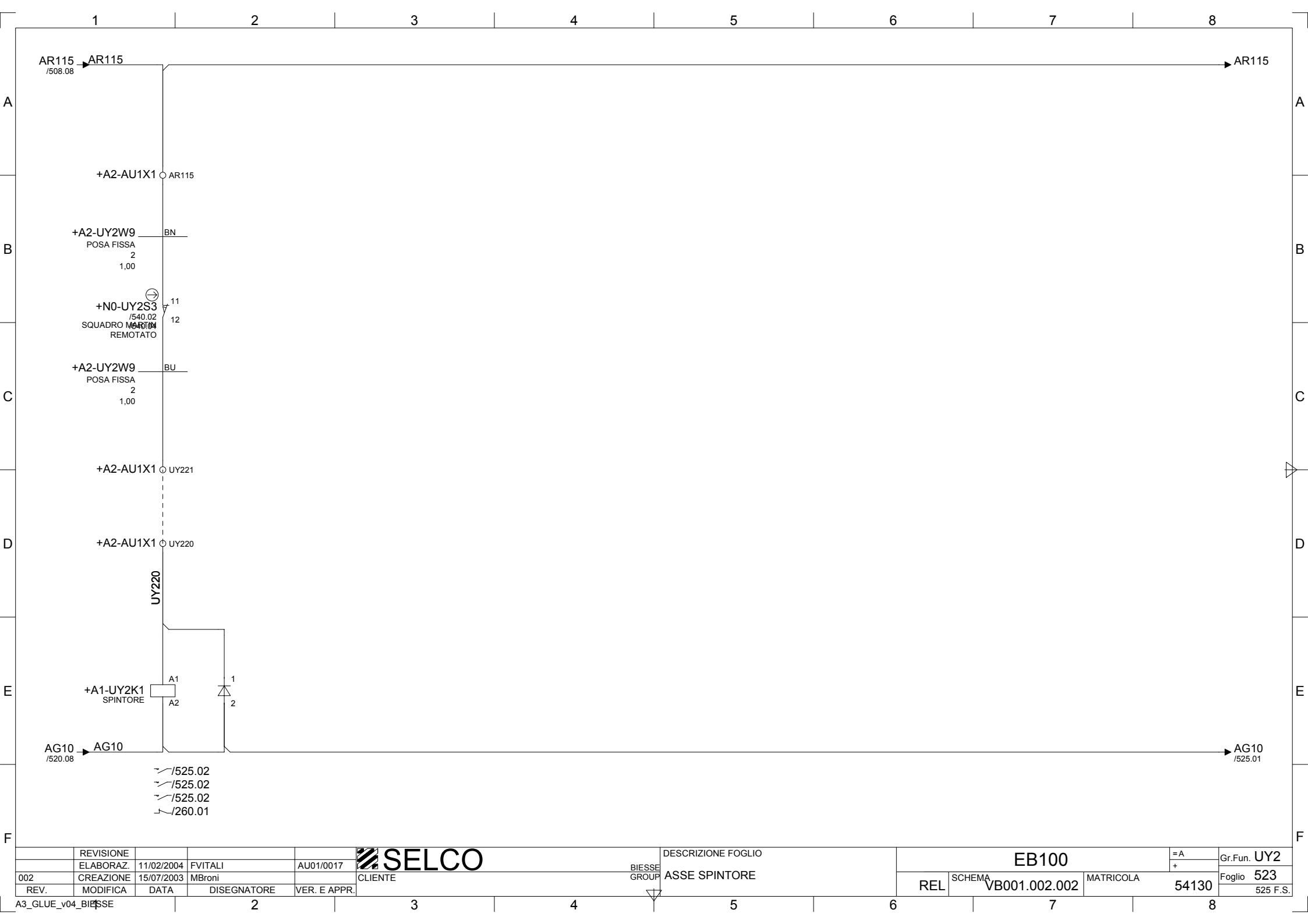


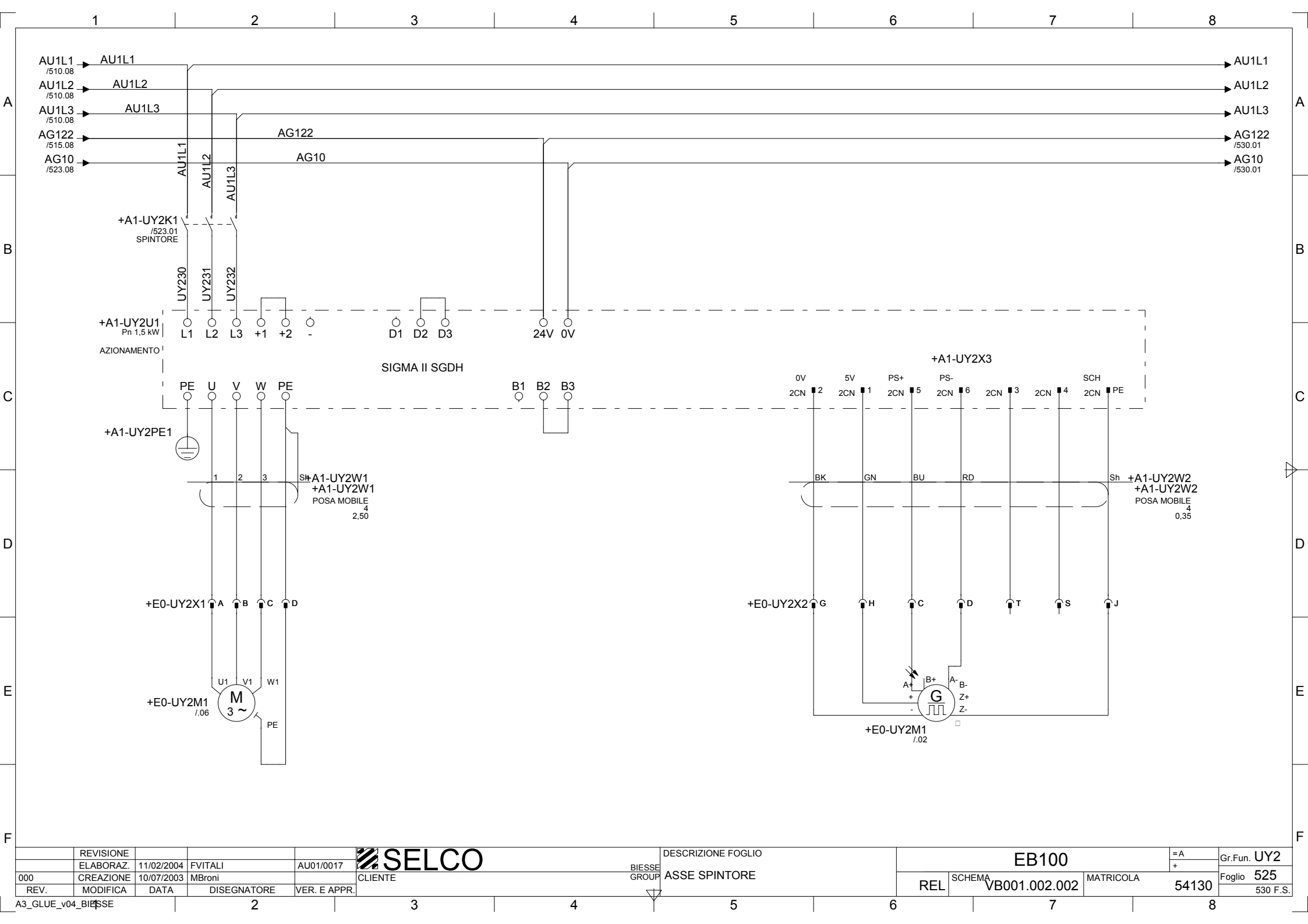
BIESSE GROUP

DESCRIZIONE FOGLIO
ASSE CARRO LAME

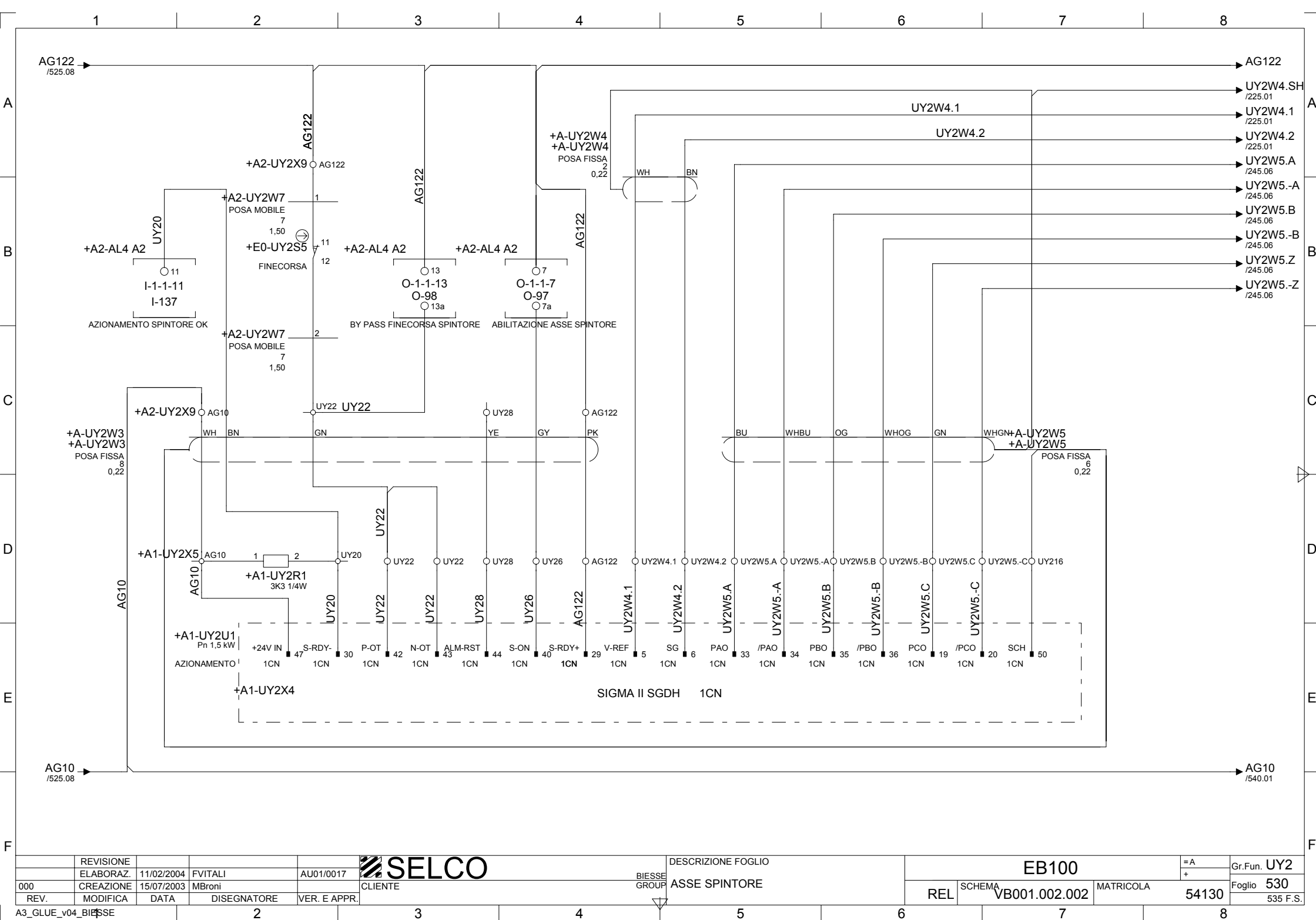
EB100				= A	Gr.Fun. UX1
				+	
REL	SCHEMA	MATRICOLA	54130		Foglio 515
VB001.002.002					520 F.S.

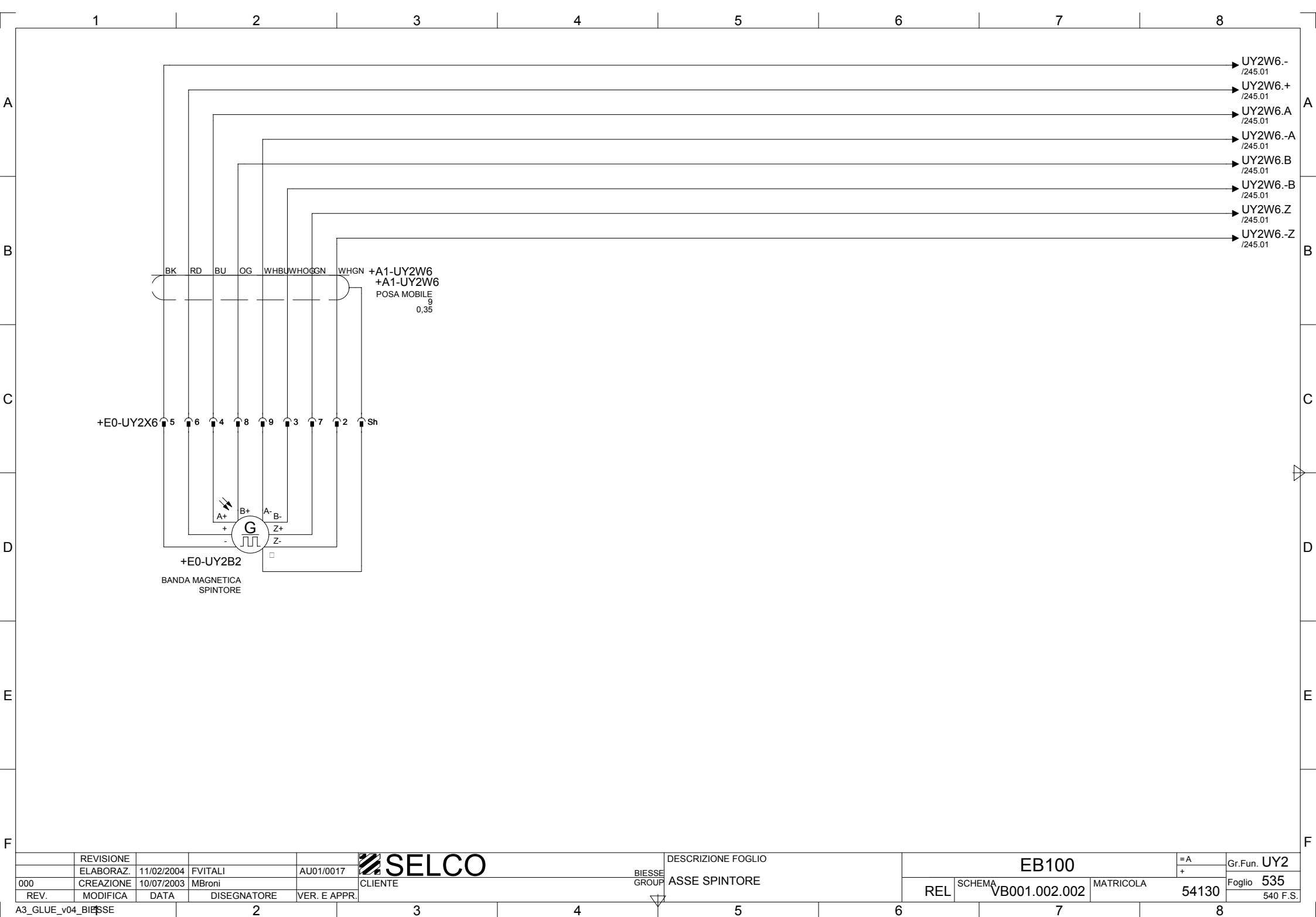


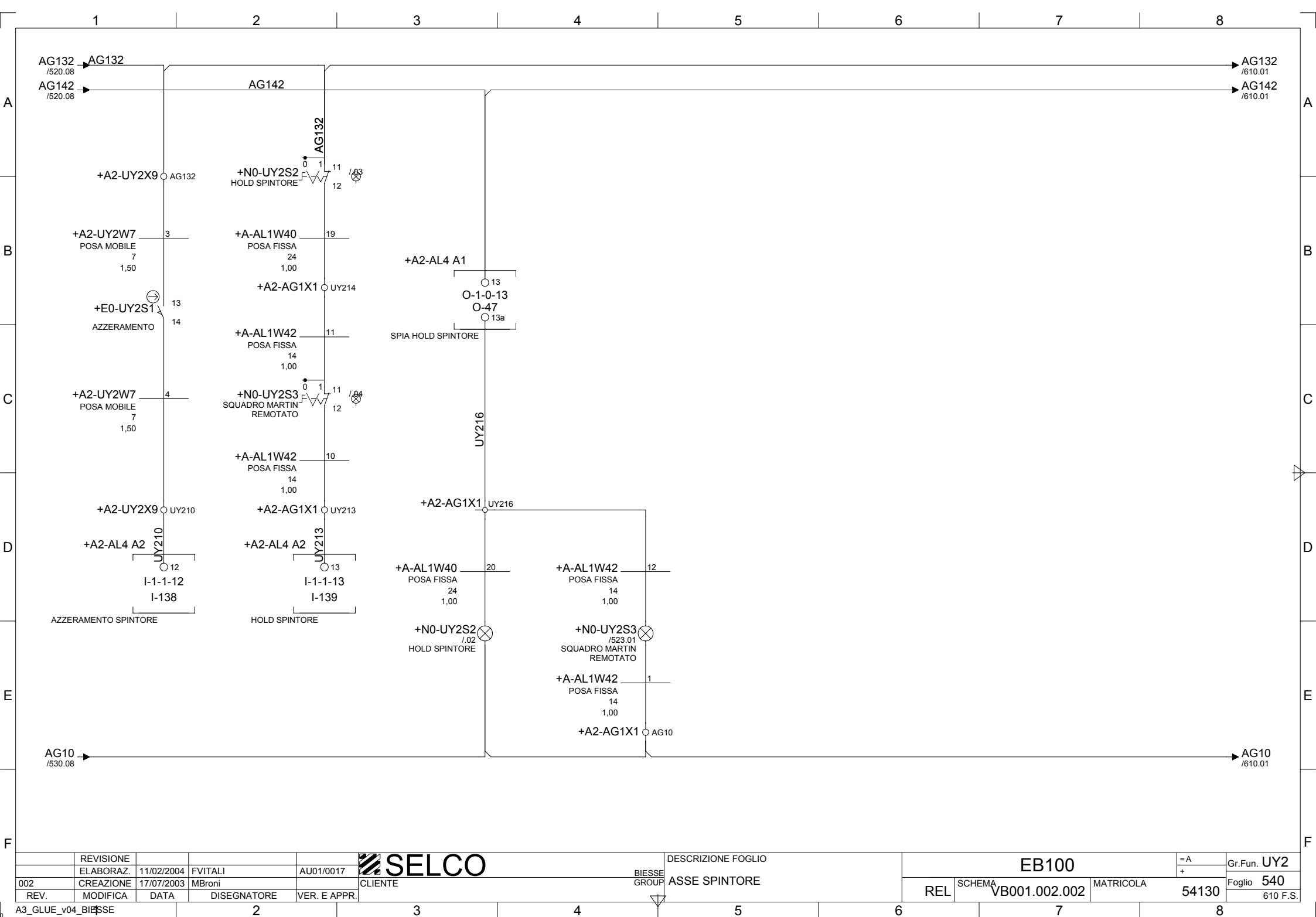




	REVISIONE				 SELCO	BIESSE GROUP	DESCRIZIONE FOGLIO	EB100			=A	Gr.Fun. UY2						
	ELABORAZ.	11/02/2004	FVITALI	AU01/0017				CLIENTE	ASSE SPINTORE	REL	SCHEMA VB001.002.002	MATRICOLA 54130	+	Foglio 525				
000	CREAZIONE	10/07/2003	MBroni															
REV.	MODIFICA	DATA	DISEGNATORE	VER. E APPR.														







	REVISIONE				
	ELABORAZ.	11/02/2004	FVITALI	AU01/0017	
002	CREAZIONE	17/07/2003	MBroni		
REV.	MODIFICA	DATA	DISEGNATORE	VER. E APPR.	

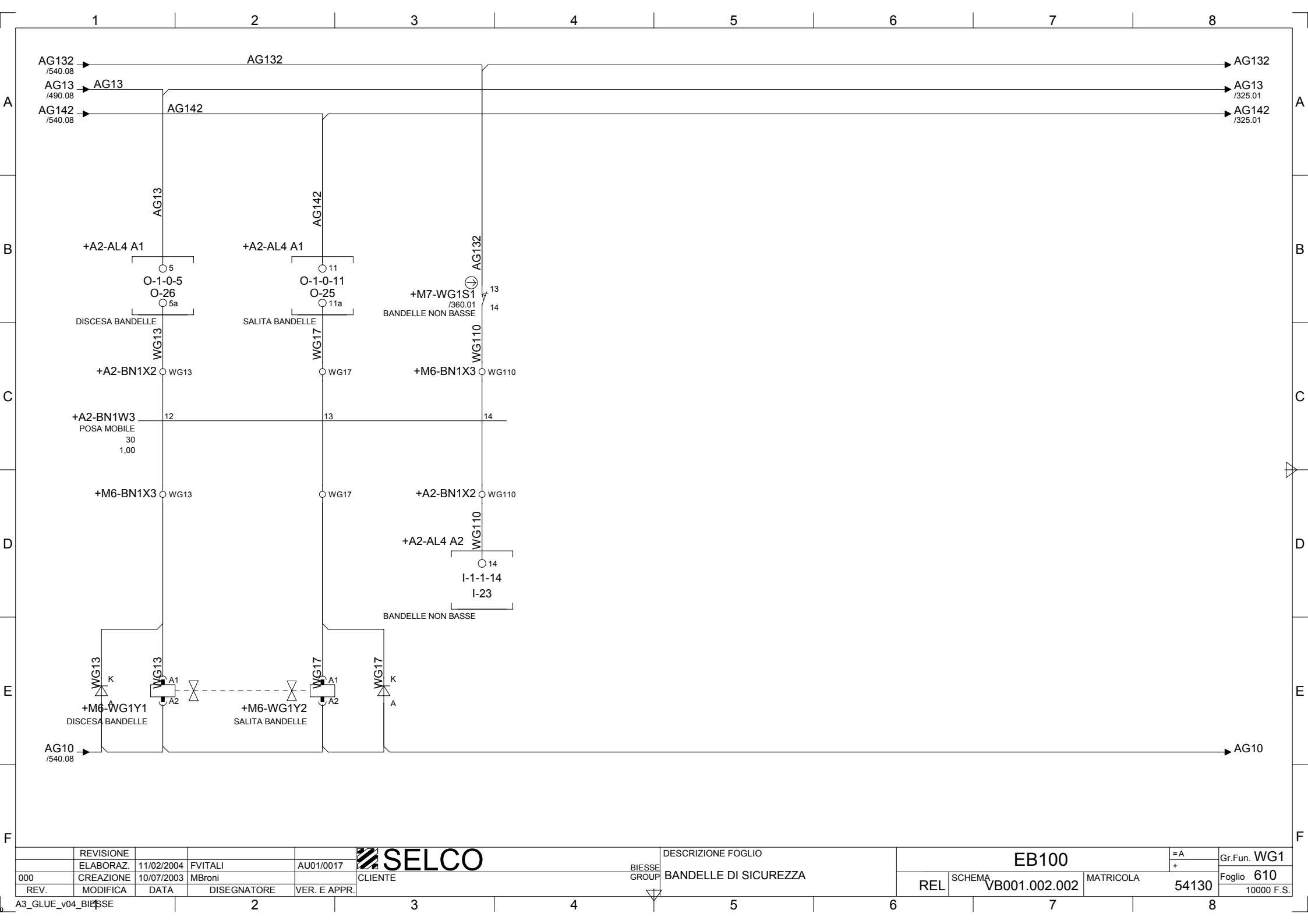
SELCO

CLIENTE

BIESSE
GROUP

DESCRIZIONE FOGLIO
ASSE SPINTORE

EB100				= A	Gr.Fun. UY2
				+	
REL	SCHEMA	MATRICOLA	54130		Foglio 540
VB001.002.002					610 F.S.



	REVISIONE				 SELCO	DESCRIZIONE FOGLIO	EB100			=A	Gr.Fun. WG1
	ELABORAZ.	11/02/2004	FVITALI	AU01/0017					+		
000	CREAZIONE	10/07/2003	MBroni		CLIENTE	BANDELLE DI SICUREZZA	REL	SCHEMA VB001.002.002	MATRICOLA 54130		Foglio 610
REV.	MODIFICA	DATA	DISEGNATORE	VER. E APPR.							10000 F.S.

1				2			3		4		5		6		7		8	
SCHEDA				+A2-AL4 A1			Modulo		REGOLAZIONE		NO TERM.		Codice		P260C		Lista I-O_v03	
TIPO		INDIRIZZO		FGL.COL		PIN	COND.	COLORE	GRUPPO			FUNZIONE			MNEMONICO			
Digital input		I-1-0-1		=A/260.03		1	AP111		Contatti NC			STATO CONTATTI NC E PULSANTE DI MARCIA			I-131			
Digital input		I-1-0-2		=A/265.07		2	AP125		CIRCUITO DI EMERGENZA			STATO FUNGHI EMERGENZA			I-126			
Digital input		I-1-0-3		=A/265.08		3	AP50		CIRCUITO DI EMERGENZA			STATO BARRA DI SICUREZZA			I-127			
Digital input		I-1-0-4		=A/270.03		4	AP119		CIRCUITO DI EMERGENZA			TERMICHE PRESSOSTATO OK			I-128			
Digital input		I-1-0-5		=A/270.04		5	AG13		CIRCUITO DI EMERGENZA			DISPOSITIVO DI SICUREZZA INSERITO			I-129			
Digital input		I-1-0-6		=A/275.05		6	AR15		CAMBIO LAME			CAMBIO LAME MANUALE			I-15			
Digital input		I-1-0-7		=A/275.06		7	AR17		CAMBIO LAME			STATO CARTER LAME			I-14			
Digital input		I-1-0-8		=A/520.01		8	UX100		ASSE CARRO LAME			AZZERAMENTO CARRO LAME			I-17			
Digital input		I-1-0-9		=A/508.02		9	UX121		ASSE CARRO LAME			CHIAVE REG. INCISORI E/O SCANALATURA			I-18			
Digital input		I-1-0-10		=A/300.01		10	BD16		ACCOSTATORE LATERALE			RULLO POSTERIORE BASSO			I-98			
Digital input		I-1-0-11		=A/300.02		11	BD110		ACCOSTATORE LATERALE			RULLO POSTERIORE ALTO			I-97			
Digital input		I-1-0-12		=A/300.05		12	BD14		ACCOSTATORE LATERALE			RULLI ACCOSTATORE AVANTI			I-94			
Digital input		I-1-0-13		=A/300.06		13	BD19		ACCOSTATORE LATERALE			RULLI ACCOSTATORE INDIETRO			I-5			
Digital input		I-1-0-14		=A/360.06		14	BN112		PRESSORE USCITA			PRESSORE ALTO			I-41			
Digital input		I-1-0-15		=A/365.02		15	BN17		PRESSORE USCITA			PARATIA ANTIPOLVERE APERTA			I-34			
Digital input		I-1-0-16		=A/438.01		16	DA09		AVVIO CICLO			STOP CICLO			I-130			
Digital output		O-1-0-1		=A/295.01		1 1a	AG13 AG13		ACCOSTATORE LATERALE			RULLI ACCOSTATORE AVANTI			O-68			
Digital output		O-1-0-2		=A/295.02		2 2a	AG13 BD17		ACCOSTATORE LATERALE			RULLI ACCOSTATORE INDIETRO			O-69			
Digital output		O-1-0-3		=A/295.04		3 3a	AG13 AG13		ACCOSTATORE LATERALE			DISCESA RULLO POSTERIORE			O-73			
Digital output		O-1-0-4		=A/325.01		4 4a	AG13		ABILITAZIONE PINZE			CHIUSURA PINZE			O-10			
REVISIONE		ELABORAZ.		21/01/2005		fvitali		BIESE GROUP		DESCRIZIONE FOGLIO		EB100		=		Gr.Fun.		
CREAZIONE		MODIFICA		18/01/2000		Cicchetti		CLIENTE		Lista I/O: +A2-AL4 A1		REL		SCHEMA		Foglio 10000		
REV.		DATA		DISEGNATORE		VER. E APPR.						MATRICOLA		54130		10001 F.S.		

1				2				3				4				5				6				7				8																							
SCHEDA								+A2-AL4 A1								Modulo				REGOLAZIONE NO TERM.								Codice								P260C								Lista I-O_v03							
TIPO				INDIRIZZO				FGL.COL				PIN		COND.		COLORE		GRUPPO								FUNZIONE								MNEMONICO																	
Digital output				O-1-0-5				=A/610.01				5 5a		AG13 AG13				BANDELLE DI SICUREZZA								DISCESA BANDELLE								O-26																	
Digital output				O-1-0-6				=A/365.01				6 6a		AG13 AG13				PRESSORE USCITA								CHIUSURA PARATIA ANTIPOLVERE								O-50																	
Digital output				O-1-0-7				=A/375.05				7 7a		AG13 AG13				PIANO A VELO ARIA								COMANDO PIANO A VELO								O-67																	
Digital output				O-1-0-9				=A/295.03				9 9a		AG142 AG142				ACCOSTATORE LATERALE								SALITA RULLO POSTERIORE								O-72																	
Digital output				O-1-0-10				=A/325.02				10 10a		AG142				ABILITAZIONE PINZE								APERTURA PINZE								O-9																	
Digital output				O-1-0-11				=A/610.02				11 11a		AG142 AG142				BANDELLE DI SICUREZZA								SALITA BANDELLE								O-25																	
Digital output				O-1-0-12				=A/435.07				12 12a		AG13 AG13				AVVIO CICLO								SPIA DI START CICLO								O-49																	
Digital output				O-1-0-13				=A/540.03				13 13a		AG142 AG142				ASSE SPINTORE								SPIA HOLD SPINTORE								O-47																	
Digital output				O-1-0-14				=A/360.05				14 14a		AG13 AG13				PRESSORE USCITA								BASSA PRESSIONE PRESSORE								O-53																	
Digital output				O-1-0-15				=A/295.05				15 15a		AG142 AG142				ACCOSTATORE LATERALE								SALITA RULLO ANTERIORE								O-70																	
Digital output				O-1-1-16				=A/275.05				16 16a		AR117 AR150				CAMBIO LAME								SICUREZZA SALITA LAME								O-141																	

1		2		3		4		5		6		7		8			
SCHEDA				+A2-AL4 A2		Modulo		REGOLAZIONE NO TERM.		Codice						P260C	
TIPO		INDIRIZZO		FGL.COL		PIN		COND.		COLORE		GRUPPO		FUNZIONE		MNEMONICO	
Digital input		I-1-1-1		=A/438.02		1		DA03				AVVIO CICLO		AVVIO CICLO		I-132	
Digital input		I-1-1-2		=A/440.05		2		DA135				AVVIO LAME		LAMA ON		I-32	
Digital input		I-1-1-3		=A/450.04		3		DA120				SALITA LAMA PRINCIPALE		LAMA ALTA		I-30	
Digital input		I-1-1-4		=A/450.03		4		DA115				SALITA LAMA PRINCIPALE		LAMA BASSA		I-31	
Digital input		I-1-1-5		=A/440.06		5		DA100 DA100				AVVIO LAME		MOTORE LAMA A REGIME		I-33	
Digital input		I-1-1-6		=A/465.03		6		DB15				SALITA LAMA INCISORE		INCISORE BASSO		I-25	
Digital input		I-1-1-7		=A/465.04		7		DB17				SALITA LAMA INCISORE		INCISORE IN POSIZIONE DI TAGLIO		I-27	
Digital input		I-1-1-8		=A/515.01		8		+A-UX1W3		BN		ASSE CARRO LAME		AZIONAMENTO CARRO OK		I-16	
Digital input		I-1-1-9		=A/520.04		9		UX110				ASSE CARRO LAME		OVERRIDE -		I-61	
Digital input		I-1-1-10		=A/520.05		10		UX111				ASSE CARRO LAME		OVERRIDE +		I-62	
Digital input		I-1-1-11		=A/530.01		11		+A-UY2W3		BN		ASSE SPINTORE		AZIONAMENTO SPINTORE OK		I-137	
Digital input		I-1-1-12		=A/540.01		12		UY210				ASSE SPINTORE		AZZERAMENTO SPINTORE		I-138	
Digital input		I-1-1-13		=A/540.02		13		UY213				ASSE SPINTORE		HOLD SPINTORE		I-139	
Digital input		I-1-1-14		=A/610.03		14		WG110				BANDELLE DI SICUREZZA		BANDELLE NON BASSE		I-23	
Digital input		I-1-1-15		=A/435.04		15		DA02				AVVIO CICLO		CONTROLLO CICLO		I-125	
Digital input		I-1-1-16		=A/460.06		16		DB13				LAMA INCISORE		INCISORE AVVIATO		I-26	
Digital output		O-1-1-1		=A/263.01		1 1a		AG142 AG142				CIRCUITO DI EMERGENZA		ABILITAZIONE LINEA EMERGENZE		O-94	
Digital output		O-1-1-2		=A/450.01		2 2a		DA16 AR125				SALITA LAMA PRINCIPALE		SALITA LAMA		O-31	
Digital output		O-1-1-3		=A/465.01		3 3a		DB112 AR135				SALITA LAMA INCISORE		SALITA INCISORE		O-27	
Digital output		O-1-1-4		=A/515.04		4 4a		AG122 AG122				ASSE CARRO LAME		ABILITAZIONE ASSE CARRO LAME		O-19	
		REVISIONE										DESCRIZIONE FOGLIO				= A	
		ELABORAZ.		21/01/2005		fvitali								EB100		+	
		CREAZIONE		21/01/2005		fvitali										Gr.Fun.	
REV.		MODIFICA		DATA		DISEGNATORE		VER. E APPR.						REL		Foglio	
														SCHEMA		10002	
														MATRICOLA		10003 F.S.	
														VB001.002.002		54130	

A3_GLUE_v04_BIESE

2

3

4

5

6

7

8

SELCO

CLIENTE

BIESSE GROUP

Lista I/O: +A2-AL4 A2

1			2			3			4			5			6			7			8																	
SCHEDA						+A2-AL4 A2						Modulo			REGOLAZIONE NO TERM.						Codice						P260C						Lista I-O_v03					
TIPO			INDIRIZZO			FGL.COL			PIN			COND.			COLORE			GRUPPO						FUNZIONE						MNEMONICO								
Digital output			O-1-1-5			=A/440.01			5 5a			AR115 AR115						AVVIO LAME						ABILITAZIONE LAME						O-34								
Digital output			O-1-1-6			=A/460.05			6 6a			DA135 DA135						LAMA INCISORE						INCISORE ON						O-28								
Digital output			O-1-1-7			=A/530.04			7 7a			AG122 +A-UY2W3			GY			ASSE SPINTORE						ABILITAZIONE ASSE SPINTORE						O-97								
Digital output			O-1-1-8			=A/360.03			8 8a			BN100 BN10						PRESSORE USCITA						DISCESA PRESSORE						O-54								
Digital output			O-1-1-9			=A/490.01			9 9a			AG13 AG13						SCANALATURA						BLOCCO SCANALATURA						O-33								
Digital output			O-1-1-11			=A/455.01			11 11a			AG13 DA111						SPORGENZA LAMA AUTOMATICA						BLOCCO SALITA LAMA						O-32								
Digital output			O-1-1-12			=A/515.03			12 12a			AG122 AG122			25			ASSE CARRO LAME						BY PASS FINECORSА CARRO LAME						O-20								
Digital output			O-1-1-13			=A/530.03			13 13a			AG122 AG122						ASSE SPINTORE						BY PASS FINECORSА SPINTORE						O-98								

[illegible]

[illegible]

	1	2	3	4	5	6	7	8
	SIGLA	DESCRIZIONE	FUNZIONE	GRUPPO	FGL.COL	CODICI	QNT.	DATI
A	+A1-AA1PE2			ALIMENTAZIONE GENERALE	110.1			
	+A1-AA1PE3			ALIMENTAZIONE GENERALE	110.1			
	+A1-AA1PE4			ALIMENTAZIONE GENERALE	105.2			
	+A1-AA1PE5			ALIMENTAZIONE GENERALE	105.1			
B	+A1-AA1Q3	INT.AUT.3,5-5 A		ALIMENTAZIONE GENERALE	110.2	SIEMENS 2101A0046 3RV10211FA10	CAMAR SIE6005375	1 In 3,5-5A
	+A1-AA1T3	TRASFORMAT.MONOFASE 1600VA Primario: 200-230-400-460-600V+-20V	SERVIZI	ALIMENTAZIONE GENERALE	110.1	CE S.p.a. 2107A0293	CAMAR TTT2704702	1 An=1600VA
	+A1-AA1X2	MORSETTO 4 2VIE 281-601	CONNESSIONE MOTORI	ALIMENTAZIONE GENERALE	.	WAGO WAG501506Z81601	BIESSE 211306800	1
	+A1-AA1X3	MORSETTO 10 2VIE 284-601	CONNESSIONE LAMA PRINCIPALE	ALIMENTAZIONE GENERALE	.	WAGO WAG501506Z84601	BIESSE 2113A0006	1
C	+A1-AA1Z2	FILTRO DI RETE TRIF. 16A TRIF. DOPPIA CELLA 480VAC 18A@40°C VERSI	Filtro di rete trifase	ALIMENTAZIONE GENERALE	105.2	SCHAFFNER 2163A0035 FN32581645	CAMAR SCH4212016	1 In 16 A
	+A1-AL4 A21	SCHEDA 4 OUT ANALOG. P250 12-24Vdc, 0.35A 12BIT		SCHEDE INGRESSI USCITE	220.2	HSD HSD47502000102D250A	BIESSE 0102D250A	1 P250 NO TERM.
	+A1-AL4 A31	SCHEDA ENCODER P230 SELCO		SCHEDE INGRESSI USCITE	235.2	HSD HSD44505000102D230A	BIESSE 0102D230A	1 P230 NO TERM.
	+A1-AL4 A32	SCHEDA ENCODER P230 SELCO		SCHEDE INGRESSI USCITE	240.2	HSD HSD44505000102D230A	BIESSE 0102D230A	1 P230 TERM.
	+A1-AL4X13	CONN.9POLI FEMMINA TORNITO		SCHEDE INGRESSI USCITE	.	ADIMPEX EEEE0608009IV009555	BIESSE 2138A0342	1 ENCODER n1
D		CUSTODIA METALLICA CONN.9 P			.	BIESSE 2138A0072	1	
	+A1-AL4X14	CONN.9POLI FEMMINA TORNITO		SCHEDE INGRESSI USCITE	.	ADIMPEX EEEE0608009IV009555	BIESSE 2138A0342	1 ENCODER n2
		CUSTODIA METALLICA CONN.9 P			.	BIESSE 2138A0072	1	
E	+A1-AL4X15	CONN.9POLI FEMMINA TORNITO		SCHEDE INGRESSI USCITE	.	ADIMPEX EEEE0608009IV009555	BIESSE 2138A0342	1 ENCODER n3
		CUSTODIA METALLICA CONN.9 P			.	BIESSE 2138A0072	1	
	+A1-AL4X16	CONN.9POLI FEMMINA TORNITO		SCHEDE INGRESSI USCITE	.	ADIMPEX EEEE0608009IV009555	BIESSE 2138A0342	1 ENCODER n1
		CUSTODIA METALLICA CONN.9 P			.	BIESSE 2138A0072	1	
					.			
F								

REVISIONE

ELABORAZ.

CREAZIONE

REV.

21/01/2005

18/01/2000

DATA

fvtali

Cicchetti

DISEGNATORE

VER. E APPR.

CLIENTE

VER. E APPR.

DESCRIZIONE FOGLIO

Lista materiali: (+A1-AA1PE2 - +A1-AL4X16)

EB100

REL

SCHEMA

VB001.002.002

MATRICOLA

54130

=

+

Gr.Fun.

Foglio

30000

30001 F.S.

A3_GLUE_v04_BIESSE

2

3

4

5

6

7

8

1		2		3		4		5		6		7		8	
SIGLA		DESCRIZIONE		FUNZIONE		GRUPPO		FGL.COL		CODICI		QNT.		DATI	
A	+A1-AL4X17	CONN.9POLI FEMMINA TORNITO				SCHEDE INGRESSI USCITE		.		ADIMPEX EEE0608009IV009555		BIESSE 2138A0342		1 ENCODER n2	
		CUSTODIA METALLICA CONN.9 P						.		EEE0608092		BIESSE 2138A0072		1	
	+A1-AL4X18	CONN.9POLI FEMMINA TORNITO				SCHEDE INGRESSI USCITE		.		ADIMPEX EEE0608009IV009555		BIESSE 2138A0342		1 ENCODER n3	
		CUSTODIA METALLICA CONN.9 P						.		EEE0608092		BIESSE 2138A0072		1	
B	+A1-AU1Q1	INT.AUT.7-10 A		ASSI		LINEA AZIONAMENTI		285.2		SIEMENS 2101A0049 3RV10211JA10		CAMAR SIE6005390		1 In 7-10A	
	+A1-BD1K1	TELER.3RT10 15-2BB42		AVANTI		ACCOSTATORE LATERALE		290.5		SIEMENS 2105A0042 3RT10152BB42		CAMAR SIE5805602		1	
		VARISTORE 3ZT1916-1BB00 AC 24 fino 48V DC 24 fino 70V						.		SIEMENS 2163A0015 3ZT19161BB00		CAMAR SIE5880120		1	
C	+A1-BD1K2	TELER.3RT10 15-2BB42		INDIETRO		ACCOSTATORE LATERALE		290.6		SIEMENS 2105A0042 3RT10152BB42		CAMAR SIE5805602		1	
		VARISTORE 3ZT1916-1BB00 AC 24 fino 48V DC 24 fino 70V						.		SIEMENS 2163A0015 3ZT19161BB00		CAMAR SIE5880120		1	
	+A1-BD1PE1					ACCOSTATORE LATERALE		290.3							
	+A1-BD1Q2	SAL.0,45-0.63A 3RV1021-0GA10		PROTEZIONE		ACCOSTATORE LATERALE		290.2		SIEMENS SIE6005330 3RV10210GA10		BIESSE 2101A0037		1 In 0,45-0,63A	
D	+A1-BD1W1	CAVO SCH.4X1.5 MM2 0.6/1 13EBM15G04R POSA MOBILE				ACCOSTATORE LATERALE		290.1		INTERCOND CAV130742313EBM15G04R		BIESSE 213107200		0	
	+A1-BN1W1	CAVO RESOLVER 3X2X0,35+3X0.35 MCFS 9999 MAT				PRESSORE IN USCITA		250.5		PIRELLI CAV130501590014		BIESSE 2131A0013		0	
	+A1-BQ1K1	TELER.3RT10 15-2BB42				PIANO A VELO ARIA		375.5		SIEMENS 2105A0042 3RT10152BB42		CAMAR SIE5805602		1	
		VARISTORE 3ZT1916-1BB00 AC 24 fino 48V DC 24 fino 70V						.		SIEMENS 2163A0015 3ZT19161BB00		CAMAR SIE5880120		1	
E	+A1-BQ1PE1					PIANO A VELO ARIA		375.3							
	+A1-BQ1Q1	INT.AUT.4,5-6,3 A				PIANO A VELO ARIA		375.2		SIEMENS 2101A0047 3RV10211GA10		CAMAR SIE6005380		1 In 4,5-6,3A	
	+A1-BQ1W1	CAVO PIRELLI MA 4 G 1,5 M D=9,4 NORME CEI20-22 II TENSIONE 450/750				PIANO A VELO ARIA		375.1		PIRELLI 2131A0092		CAMAR CAV1307414		1 4x1,5	
F								.							
								.							
								.							
A3_GLUE_v04_BIESSE		2		3		4		5		6		7		8	
REVISIONE		ELABORAZ.		21/01/2005		fvtali				DESCRIZIONE FOGLIO		EB100		= A	
CREAZIONE		21/01/2005		fvtali						Lista materiali: (+A1-AL4X17 - +A1-BQ1W1)		REL		Gr.Fun.	
MODIFICA		DATA		DISEGNATORE		VER. E APPR.		CLIENTE		BIESSE GROUP		SCHEMA		Foglio	
												VB001.002.002		30001	
												MATRICOLA		30002 F.S.	

1		2		3		4		5		6		7		8			
SIGLA		DESCRIZIONE				FUNZIONE		GRUPPO		FGL.COL		CODICI		QNT. DATI			
+A1-DA1K10		VARISTORE 3ZT1926-1BB00 AC 24 fino 48V DC 24 fino 70V				STELLA		LAMA DI TAGLIO		445.5		SIEMENS CAMAR 2163A0017 3ZT19261BB00 SIE5880103		1			
		CONT.AUX.1NO 3RH1921-2CA10								.		SIEMENS CAMAR 2123A0012 3RH19212CA10 SIE5865360		1			
		CONT.AUX.1NC 3RH1921-2CA01								.		SIEMENS CAMAR 2123A0013 3RH19212CA01 SIE5865362		2			
		TELER.3RT10 17-2BB42								.		SIEMENS CAMAR 2105A0173 3RT10172BB42 SIE5804110		1			
+A1-DA1K11		TELER.3RT10 26-3BB40				TRIANGOLO		LAMA DI TAGLIO		445.6		SIEMENS CAMAR 2105A0176 3RT10263BB40 SIE5805618		1			
		VARISTORE 3ZT1926-1BB00 AC 24 fino 48V DC 24 fino 70V								.		SIEMENS CAMAR 2163A0017 3ZT19261BB00 SIE5880103		1			
		CONT.AUX.1NO 3RH1921-2CA10								.		SIEMENS CAMAR 2123A0012 3RH19212CA10 SIE5865360		1			
		CONT.AUX.1NC 3RH1921-2CA01								.		SIEMENS CAMAR 2123A0013 3RH19212CA01 SIE5865362		1			
+A1-DA1K12		TELER.3RT10 26-3BB40				LINEA		LAMA DI TAGLIO		445.6		SIEMENS CAMAR 2105A0176 3RT10263BB40 SIE5805618		1			
		VARISTORE 3ZT1926-1BB00 AC 24 fino 48V DC 24 fino 70V								.		SIEMENS CAMAR 2163A0017 3ZT19261BB00 SIE5880103		1			
		CONT.AUX.1NO 3RH1921-2CA10								.		SIEMENS CAMAR 2123A0012 3RH19212CA10 SIE5865360		2			
		CONT.AUX.1NC 3RH1921-2CA01								.		SIEMENS CAMAR 2123A0013 3RH19212CA01 SIE5865362		2			
+A1-DA1K13		TIMER 3RP1574-1NQ30 24/100-127VAC 24VDC FUNZIONE STELLA-TRIA						LAMA DI TAGLIO		445.8		SIEMENS CAMAR 2108A0012 3RP15741NQ30 SIE5610384		1			
		CALOTTA PROTEZ. 3RP1902 PIOMBABILE								.		SIEMENS CAMAR 2102A0204 3RP1902 SIE5610396		1			
+A1-DA1PE1								LAMA DI TAGLIO		445.4							
+A1-DA1Q1		INT.AUT.22-32 A 3RV1031 4EA10				LAMA DI TAGLIO		LAMA DI TAGLIO		445.2		SIEMENS CAMAR 2101A0055 3RV10314EA10 SIE6106232		1 In 22-32A			
+A1-DA1W7		CAVO RESOLVER 3X2X0,35+3X0.35 MCFS 9999 MAT						LAMA DI TAGLIO		250.3		PIRELLI BIESSE CAV130501590014 2131A0013		0			
+A1-DA1W8		CAVO MULTIPOLARE 7X10 7G10 MCF 9999 MAT						LAMA DI TAGLIO		445.1		PIRELLI BIESSE CAV121007896980 2131A0078		0			
+A1-DB1K2		TELER.3RT10 15-2BB42						LAMA DI INCISIONE		460.5		SIEMENS CAMAR 2105A0042 3RT10152BB42 SIE5805602		1			
		VARISTORE 3ZT1926-1BB00 AC 24 fino 48V DC 24 fino 70V								.		SIEMENS CAMAR 2163A0017 3ZT19261BB00 SIE5880103		1			
		CONT.AUX.1NO+1NC 3RH1911-2FA11								.		SIEMENS CAMAR 2123A0005 3RH19112FA11 SIE5865322		1			
Lista componenti (funzione)_v01																	
		REVISIONE						BIESSE GROUP		DESCRIZIONE FOGLIO		EB100				= A	
		ELABORAZ.		21/01/2005		fvitali										Gr.Fun.	
		CREAZIONE		21/01/2005		fvitali				Lista materiali: (+A1-DA1K10 - +A1-DB1K2)		REL		SCHEMA VB001.002.002		Foglio 30002	
REV.		MODIFICA		DATA		DISEGNATORE		VER. E APPR.						MATRICOLA		30003 F.S.	
A3_GLUE_v04_BIESSE		2		3		4		5		6		7		8			

1		2		3		4		5		6		7		8	
SIGLA		DESCRIZIONE		FUNZIONE		GRUPPO		FGL.COL		CODICI		QNT.		DATI	
A	+A1-DB1PE1					LAMA DI INCISIONE		460.3							
	+A1-DB1Q1	INT.AUT.4,5-6,3 A		LAMA INCISORE		LAMA DI INCISIONE		460.2		SIEMENS 2101A0047 3RV10211GA10		CAMAR SIE6005380		1 In 4,5-6,3A	
	+A1-DB1W1	CAVO MCF0,6/1 KV 4G2,5 MM2 9999 MAT				LAMA DI INCISIONE		460.1		PIRELLI CAV121007594437		0			
B	+A1-UX1K1	TELER.3RT10 15-2BB41 ASSORBIMENTO BOBINA 3,3W		CARRO LAME		ASSE CARRO LAME		508.1		SIEMENS 2105A0033 3RT10152BB41		CAMAR SIE5805600		1	
		VARISTORE 3ZT1916-1BB00 AC 24 fino 48V DC 24 fino 70V						.		SIEMENS 2163A0015 3ZT19161BB00		CAMAR SIE5880120		1	
	+A1-UX1PE1					ASSE CARRO LAME		510.2							
C	+A1-UX1R1	RESISTENZA 1/4 W 3,3 KR 5		3K3 1/4W		ASSE CARRO LAME		515.2				1			
										2122A0045					
	+A1-UX1U1	AZ.SGDH-15DE-Y12 YASKAWA SIGMA 2 ANALOGICO TRIFASE 400V 5				ASSE CARRO LAME		510.1		YASKAWA ELEC 2159A0078 SGD15DEY12		CAMAR YAS4810015		1 Pn 1,5 kW AZIONAMENTO	
D								.		YAS4810015		1			
	+A1-UX1W1	CAVO SCH. 0,6/1 KV 4G2,5 MM2 13EBM13G04R POSA MOBILE				ASSE CARRO LAME		510.2		INTERCOND CAV130742513EBM13G04R		BIESSE 213106300		0	
	+A1-UX1W2	CAVO SERIALE SCH. 2+2x0,35 13MBM22P02RC2 POSA MOBILE				ASSE CARRO LAME		510.8		INTERCOND CAV130506313MBM22P02RC2		CAMAR CAV1305063		0	
E	+A1-UX1X3	CONNETTORE JZSP-CMP9-1 ENCODER AZIONAMENTO		2CN		ASSE CARRO LAME		.		YASKAWA ELEC YAS1009960JZSPCMP91		2138A0318		1	
	+A1-UX1X4	CONNETTORE MR-50LF HONDA 50P. COMPLETO DI CUSTODIA E FRUTTO FEMMINA		1CN		ASSE CARRO LAME		.		YASKAWA ELEC YAS1015050MR50LFHONDA5		BIESSE 213813800		1	
	+A1-UX1X5	MORESTTO 2,5 2 CONDUTTORI 2 PIN 769-171		SEGNALI 1CN		ASSE CARRO LAME		.		WAG5090504		1			
F								.		WAG5190600		1			
	+A1-UY2K1	TELER.3RT10 15-2BB41 ASSORBIMENTO BOBINA 3,3W		SPINTORE		ASSE SPINTORE		523.1		SIEMENS 2105A0033 3RT10152BB41		CAMAR SIE5805600		1	
		VARISTORE 3ZT1916-1BB00 AC 24 fino 48V DC 24 fino 70V						.		SIEMENS 2163A0015 3ZT19161BB00		CAMAR SIE5880120		1	
F	+A1-UY2PE1					ASSE SPINTORE		525.2							
	+A1-UY2R1	RESISTENZA 1/4 W 3,3 KR 5		3K3 1/4W		ASSE SPINTORE		530.2		2122A0045		1			
	+A1-UY2U1					ASSE SPINTORE		525.1		YAS4810015		1		Pn 1,5 kW AZIONAMENTO	
F	+A1-UY2W1	CAVO SCH. 0,6/1 KV 4G2,5 MM2 13EBM13G04R POSA MOBILE				ASSE SPINTORE		525.2		INTERCOND CAV130742513EBM13G04R		BIESSE 213106300		0	
		REVISIONE	21/01/2005	fvitali		DESCRIZIONE FOGLIO		EB100		= A		Gr.Fun.			
		ELABORAZ.	21/01/2005	fvitali		BIESSE GROUP		Lista materiali: (+A1-DB1PE1 - +A1-UY2W1)		REL		SCHEMA VB001.002.002		MATRICOLA	
		CREAZIONE	21/01/2005	fvitali		CLIENTE						54130		Foglio 30003	
		REV.	MODIFICA	DATA	DISSEGNAZIONE	VER. E APPR.								30004 F.S.	

1		2		3		4		5		6		7		8			
SIGLA		DESCRIZIONE		FUNZIONE		GRUPPO		FGL.COL		CODICI		QNT.		DATI			
A	+A1-UY2W2	CAVO SERIALE SCH. 2+2x0,35 13MBM22P02RC2 POSA MOBILE				ASSE SPINTORE		525.8		INTERCOND CAV130506313MBM22P02RC2		CAMAR CAV1305063	0				
	+A1-UY2W6	CAVO RESOLVER 3X2X0,35+3X0.35 MCFS 9999 MAT				ASSE SPINTORE		245.3		PIRELLI CAV130501590014		BIESSE 2131A0013	1				
	+A1-UY2X3	CONNETTORE JZSP-CMP9-1 ENCODER AZIONAMENTO		2CN		ASSE SPINTORE		.		YASKAWA ELEC YAS1009960JZSPCMP91		2138A0318	1				
B	+A1-UY2X4	CONNETTORE MR-50LF HONDA 50P. COMPLETO DI CUSTODIA E FRUTTO FEMMINA		1CN		ASSE SPINTORE		.		YASKAWA ELEC YAS1015050MR50LFHONDA5		BIESSE 213813800	1				
	+A1-UY2X5	MORESTTO 2,5 2 CONDUTTORI 2 PIN 769-171		SEGNALI 1CN		ASSE SPINTORE		.		WAG5090504			1				
		CONNETTORE FEMMINA 15 POLI PER MORSETTO WAG5090500 E/O WAG5090504						.		WAG5190600			1				
C	+A2-AA1PE1					ALIMENTAZIONE GENERALE		100.3									
	+A2-AA1Q1	SEZIONATORE ABB 3P 100A (AC23-415Vac)		INT.GENERALE		ALIMENTAZIONE GENERALE		100.2		ABB SACE 2102A0176 EO0730		CAMAR ABB0510102	1	In 80A (AC-23,...			
		ALBERO DA 330MM OXS5X330 LUNGHEZZA 330mm						.		ABB SACE 2102A0177 EO0706		CAMAR ABB0516010	1				
D		MANIGLIA BLOCCOPORTA OHB2AJ IP65 NERA LUCCHETTABILE						.		ABB SACE 2102A0178 EO0102		CAMAR ABB0516012	1				
		CALOTTA PROTEZ.TERMINALI						.		ABB SACE 2102A0181 EO0631		CAMAR ABB0515010	1				
	+A2-AA1W1	CAVO NO7V-K IMQ 10 MMQ		A CURA DELL`UTILIZZATORE		ALIMENTAZIONE GENERALE		100.2		213107400			1				
E	+A2-AA1X1	MORSETTO 16 2VIE 283-601		A CURA DELL`UTILIZZATORE		ALIMENTAZIONE GENERALE		.		WAGO WAG501506283601		BIESSE 2113A0042	1				
		PIASTRINA ISOLANTE 283-317 X16						.		WAGO WAG510506283317		BIESSE 211303900	1				
		PROTEZIONEX16M-IN TEN. 283-415						.		WAGO WAG510815283415			1				
F	+A2-AA1X4					ALIMENTAZIONE GENERALE		.									
	+A2-AG1G1	ALIMENTATORE SITOP 24V 20A		ALIMENTATORE 24V VDC		ALIMENTAZIONE 24V		125.2		SIE0810082 6EP1436-3BA00			1	20A			
	+A2-AG1PE5					ALIMENTAZIONE 110V		125.2									
F	+A2-AG1Q1	SAL.2,2-3,2 3RV1021-1DA10		PROTEZIONE		ALIMENTAZIONE 24V		125.2		SIEMENS SIE6005365 3RV10211DA10		BIESSE 2101A0044	1	In 2,2-3,2A			
	+A2-AG1Q2	INTERRUTTORE 1X6 5SX2106-7		C.N.		ALIMENTAZIONE 24V		125.3		SIEMENS SIE6101006 5SX21067		BIESSE 2101A0102	1	In 6A			
	+A2-AG1Q3	INTERRUTTORE 1X2 5SX2102-7		INPUT		ALIMENTAZIONE 24V		125.4		SIEMENS SIE6101002 5SX21027		BIESSE 210106200	1	In 2A			
		REVISIONE		ELABORAZ.		21/01/2005		fvitali									
		CREAZIONE		21/01/2005		fvitali											
		MODIFICA		DATA		DISEGNATORE		VER. E APPR.									
		A3_GLUE_v04_BIESSE		2		3		4		5		6		7		8	
		REVISIONE		ELABORAZ.		21/01/2005		fvitali									
		CREAZIONE		21/01/2005		fvitali											
		MODIFICA		DATA		DISEGNATORE		VER. E APPR.									
		A3_GLUE_v04_BIESSE		2		3		4		5		6		7		8	
		REVISIONE		ELABORAZ.		21/01/2005		fvitali									
		CREAZIONE		21/01/2005		fvitali											
		MODIFICA		DATA		DISEGNATORE		VER. E APPR.									
		A3_GLUE_v04_BIESSE		2		3		4		5		6		7		8	
		REVISIONE		ELABORAZ.		21/01/2005		fvitali									
		CREAZIONE		21/01/2005		fvitali											
		MODIFICA		DATA		DISEGNATORE		VER. E APPR.									
		A3_GLUE_v04_BIESSE		2		3		4		5		6		7		8	
		REVISIONE		ELABORAZ.		21/01/2005		fvitali									
		CREAZIONE		21/01/2005		fvitali											
		MODIFICA		DATA		DISEGNATORE		VER. E APPR.									
		A3_GLUE_v04_BIESSE		2		3		4		5		6		7		8	
		REVISIONE		ELABORAZ.		21/01/2005		fvitali									
		CREAZIONE		21/01/2005		fvitali											
		MODIFICA		DATA		DISEGNATORE		VER. E APPR.									
		A3_GLUE_v04_BIESSE		2		3		4		5		6		7		8	
		REVISIONE		ELABORAZ.		21/01/2005		fvitali									
		CREAZIONE		21/01/2005		fvitali											
		MODIFICA		DATA		DISEGNATORE		VER. E APPR.									
		A3_GLUE_v04_BIESSE		2		3		4		5		6		7		8	
		REVISIONE		ELABORAZ.		21/01/2005		fvitali									
		CREAZIONE		21/01/2005		fvitali											
		MODIFICA		DATA		DISEGNATORE		VER. E APPR.									
		A3_GLUE_v04_BIESSE		2		3		4		5		6		7		8	
		REVISIONE		ELABORAZ.		21/01/2005		fvitali									
		CREAZIONE		21/01/2005		fvitali											
		MODIFICA		DATA		DISEGNATORE		VER. E APPR.									
		A3_GLUE_v04_BIESSE		2		3		4		5		6		7		8	
		REVISIONE		ELABORAZ.		21/01/2005		fvitali									
		CREAZIONE		21/01/2005		fvitali											
		MODIFICA		DATA		DISEGNATORE		VER. E APPR.									
		A3_GLUE_v04_BIESSE		2		3		4		5		6		7		8	
		REVISIONE		ELABORAZ.		21/01/2005		fvitali									
		CREAZIONE		21/01/2005		fvitali											
		MODIFICA		DATA		DISEGNATORE		VER. E APPR.									
		A3_GLUE_v04_BIESSE		2		3		4		5		6		7		8	
		REVISIONE		ELABORAZ.		21/01/2005		fvitali									
		CREAZIONE		21/01/2005		fvitali											
		MODIFICA		DATA		DISEGNATORE		VER. E APPR.									
		A3_GLUE_v04_BIESSE		2		3		4		5		6		7		8	
		REVISIONE		ELABORAZ.		21/01/2005		fvitali									
		CREAZIONE		21/01/2005		fvitali											
		MODIFICA		DATA		DISEGNATORE		VER. E APPR.									
		A3_GLUE_v04_BIESSE		2		3		4		5		6		7		8	
		REVISIONE		ELABORAZ.		21/01/2005		fvitali									
		CREAZIONE		21/01/2005		fvitali											
		MODIFICA		DATA		DISEGNATORE		VER. E APPR.									
		A3_GLUE_v04_BIESSE		2		3		4		5		6		7		8	
		REVISIONE		ELABORAZ.		21/01/2005		fvitali									
		CREAZIONE		21/01/2005		fvitali											
		MODIFICA		DATA		DISEGNATORE		VER. E APPR.									
		A3_GLUE_v04_BIESSE		2		3		4		5		6		7		8	
		REVISIONE		ELABORAZ.		21/01/2005		fvitali									
		CREAZIONE		21/01/2005		fvitali											
		MODIFICA		DATA		DISEGNATORE		VER. E APPR.									
		A3_GLUE_v04_BIESSE		2		3		4		5		6		7		8	
		REVISIONE		ELABORAZ.		21/01/2005		fvitali									
		CREAZIONE		21/01/2005		fvitali											
		MODIFICA		DATA		DISEGNATORE		VER. E APPR.									
		A3_GLUE_v04_BIESSE		2		3		4		5		6		7		8	
		REVISIONE		ELABORAZ.		21/01/2005		fvitali									
		CREAZIONE		21/01/2005		fvitali											
		MODIFICA		DATA		DISEGNATORE		VER. E APPR.									
		A3_GLUE_v04_BIESSE		2		3		4		5		6		7		8	
		REVISIONE		ELABORAZ.		21/01/2005		fvitali									
		CREAZIONE		21/01/2005		fvitali											
		MODIFICA		DATA		DISEGNATORE		VER. E APPR.									
		A3_GLUE_v04_BIESSE		2		3		4		5		6		7		8	
		REVISIONE		ELABORAZ.		21/01/2005		fvitali									
		CREAZIONE		21/01/2005		fvitali											
		MODIFICA		DATA		DISEGNATORE		VER. E APPR.									
		A3_GLUE_v04_BIESSE		2		3		4		5		6		7		8	
		REVISIONE		ELABORAZ.		21/01/2005		fvitali									
		CREAZIONE		21/01/2005		fvitali											
		MODIFICA		DATA		DISEGNATORE		VER. E APPR.									
		A3_GLUE_v04_BIESSE		2		3		4		5		6		7		8	
		REVISIONE		ELABORAZ.		21/01/2005		fvitali									
		CREAZIONE		21/01/2005		fvitali											
		MODIFICA		DATA		DISEGNATORE		VER. E APPR.									
		A3_GLUE_v04_BIESSE		2		3		4		5		6		7		8	
		REVISIONE		ELABORAZ.		21/01/2005		fvitali									
		CREAZIONE		21/01/2005		fvitali											
		MODIFICA		DATA		DISEGNATORE		VER. E APPR.									
		A3_GLUE_v04_BIESSE		2		3		4		5		6		7		8	
		REVISIONE		ELABORAZ.		21/01/2005		fvitali									
		CREAZIONE		21/01/2005		fvitali											
		MODIFICA		DATA		DISEGNATORE		VER. E APPR.									
		A3_GLUE_v04_BIESSE		2		3		4		5		6		7		8	
		REVISIONE		ELABORAZ.		21/01/2005		fvitali									
		CREAZIONE		21/01/2005		fvitali											
		MODIFICA		DATA		DISEGNATORE		VER. E APPR.									
		A3_GLUE_v04_BIESSE		2		3		4		5		6		7		8	
		REVISIONE		ELABORAZ.		21/01/2005		fvitali									
		CREAZIONE		21/01/2005		fvitali											
		MODIFICA		DATA		DISEGNATORE		VER. E APPR.									
		A3_GLUE_v04_BIESSE		2		3		4		5		6		7		8	
		REVISIONE		ELABORAZ.		21/01/2005		fvitali									
		CREAZIONE		21/01/2005		fvitali											
		MODIFICA		DATA		DISEGNATORE		VER. E APPR.									
		A3_GLUE_v04_BIESSE		2		3		4		5		6		7		8	
		REVISIONE		ELABORAZ.		21/01/2005		fvitali									

1		2		3		4		5		6		7		8	
SIGLA		DESCRIZIONE				FUNZIONE		GRUPPO		FGL.COL		CODICI		QNT. DATI	
+A2-AG1Q4		INTERRUTTORE 1X6 5SX2106-7				OUT		ALIMENTAZIONE 24V		125.5		SIEMENS SIE6101006 5SX21067		BIESSE 2101A0102 1 In 6A	
+A2-AG1Q5		INTERRUTTORE 1X6 5SX2106-7				MOTORI MM137		ALIMENTAZIONE 24V		125.6		SIEMENS SIE6101006 5SX21067		BIESSE 2101A0102 1 In 6A	
+A2-AG1X1		MORSETTO 2,5 2VIE 280-601				SEGNALI Q.E.		ALIMENTAZIONE 24V		.		WAGO WAG501506280601		BIESSE 211303400 1	
+A2-AG1X3		MORSETTO 2,5 4 VIE 280-621				COMUNI 24V		ALIMENTAZIONE 24V		.		WAGO WAG501510280621		BIESSE 211309100 1	
+A2-AJ1PE3								CONDIZIONATORE		115.3					
+A2-AJ5Q1		INTERRUTTORE 1X6 5SX2106-7				PROTEZIONE		ALIMENTAZIONE 220V		120.2		SIEMENS SIE6101006 5SX21067		BIESSE 2101A0102 1 In 6A	
+A2-AJ5X1		MORSETTO 2,5 4 VIE 280-621				COMUNI 220V		ALIMENTAZIONE 220V		.		WAGO WAG501510280621		BIESSE 211309100 1	
+A2-AL1 A2		MODULO HUB H0103D055A				FIELDBUS		CONTROLLO NUMERICO		155.2		HSD HSD4750700H0103D055A		BIESSE 0103D055A 1 PM55 HUB NO TERM.	
+A2-AL1A1		SCHEDA P300 x MONOLINEA SELCO				CPU P300		CONTROLLO NUMERICO		140.1		HSD 0101D300B1 H0101D300B1		CAMAR HSD4450108 1 P300	
+A2-AL1PE3								CONTROLLO NUMERICO		140.8					
+A2-AL1W43		CAVETTO NERO 2X1MMQ						CONTROLLO NUMERICO		438.4		213104800		CAMAR CAV1210020 0	
+A2-AL1X9		CUSTODIA METALLICA CONN.9 P						CONTROLLO NUMERICO		.		EEE0608092		BIESSE 2138A0072 1	
		CONNET.9 POLI FEMM.CANNON								.		ADIMPEX 2138A0342 IV009555		CAMAR EEE0608009 1	
+A2-AL4 A1		INT.I/O DIGIT. P260C ***** 16I 24Vcc - 16O RELE ALIM. 24Vcc *** NON						SCHEDE INGRESSI USCITE		175.2		HSD HSD4750100P260C		BIESSE P260C 1 P260 NO TERM.	
+A2-AL4 A2		INT.I/O DIGIT. P260C ***** 16I 24Vcc - 16O RELE ALIM. 24Vcc *** NON						SCHEDE INGRESSI USCITE		180.2		HSD HSD4750100P260C		BIESSE P260C 1 P260 NO TERM.	
+A2-AL4 A3		INT.I/O DIGIT. P260C ***** 16I 24Vcc - 16O RELE ALIM. 24Vcc *** NON						SCHEDE INGRESSI USCITE		185.2		HSD HSD4750100P260C		BIESSE P260C 1 P260 NO TERM.	
+A2-AP1K1		MODULO 3TK2821-2CB30 ALIMENTAZIONE 24V AC/DC ALLACCIAMENTO CA				DISPOSITIVO DI SICUREZZA		CIRCUITO DI EMERGENZA		255.1		SIEMENS 2105A0182 3TK28212CB30		CAMAR SIE5802360 1	
+A2-AR1K1		TEL.AUS.3RH11 22-2BB40						CAMBIO LAME		275.1		SIEMENS 2105A0047 3RH11222BB40		CAMAR SIE5828210 1	
		VARISTORE 3ZT1916-1BB00 AC 24 fino 48V DC 24 fino 70V								.		SIEMENS 2163A0015 3ZT19161BB00		CAMAR SIE5880120 1	
+A2-AR1K2		TIMER 0,05SEC.-1H 3RP1525 24/100-127VAC 24VDC - 2SCAMBIO FUNZIONE						CAMBIO LAME		275.3		SIEMENS 2108A0004 3RP15251BQ30		CAMAR SIE5610346 1	
		CALOTTA PROTEZ. 3RP1902 PIOMBABILE								.		SIEMENS 2102A0204 3RP1902		CAMAR SIE5610396 1	
		Lista componenti (funzione)_v01													
		REVISIONE								DESCRIZIONE FOGLIO		EB100		= A	
		ELABORAZ.		21/01/2005 fvitall										Gr.Fun.	
		CREAZIONE		21/01/2005 fvitall										+	
REV.		MODIFICA		DATA		DISEGNATORE		VER. E APPR.		REL		SCHEMA		MATRICOLA	
												VB001.002.002		54130	

1		2		3		4		5		6		7		8	
SIGLA		DESCRIZIONE				FUNZIONE		GRUPPO		FGL.COL		CODICI		QNT. DATI	
+A2-AR1W1		CAVO 10X1 FROR 20-22II 300/500						CAMBIO LAME		275.5		CAV1210100		0	
+A2-AR1X1		MORESTTO 2,5 2 CONDUTTORI 2 PIN 769-171				CAMBIO LAME		CAMBIO LAME		.		WAG5090504		1	
		CONNETTORE FEMMINA 15 POLI PER MORSETTO WAG5090500 E/O WAG5090504								.		WAG5190600		1	
+A2-AU1X1		MORESTTO 2,5 2 CONDUTTORI 2 PIN 769-171				SQUADRO MARTIN		LINEA AZIONAMENTI		.		WAG5090504		1	
		CONNETTORE FEMMINA 15 POLI PER MORSETTO WAG5090500 E/O WAG5090504								.		WAG5190600		1	
+A2-AU1X2		MORESTTO 2,5 2 CONDUTTORI 2 PIN 769-171				CHIAVE REG.		LINEA AZIONAMENTI		.		WAG5090504		1	
		CONNETTORE FEMMINA 15 POLI PER MORSETTO WAG5090500 E/O WAG5090504								.		WAG5190600		1	
+A2-BN1W2		CAVO 24G1 CEI 20-22II 450-750						PRESSORE IN USCITA		265.2		CAV1210241		0	
+A2-BN1W3		CAVO 24G1 CEI 20-22II 450-750						PRESSORE IN USCITA		325.1		CAV1210241		0	
		CAVO MULTIPLO 30X1 MM NER 9999 MAT								.		PIRELLI CAMAR 213105101 90016 CAV1210302		0	
+A2-BN1X2		MORESTTO 2,5 2 CONDUTTORI 2 PIN 769-171				PRESSORE Q.E.		PRESSORE IN USCITA		.		WAG5090504		1	
		CONNETTORE FEMMINA 15 POLI PER MORSETTO WAG5090500 E/O WAG5090504								.		WAG5190600		1	
+A2-DA0K1		TEL.AUS.3RH11 22-2BB40				AVVIO CICLO		START CICLO MACCHINA		435.3		SIEMENS CAMAR 2105A0047 3RH11222BB40 SIE5828210		1	
+A2-DA1W6		CAVO MULTIPLO 30X1 MM NER 9999 MAT						LAMA DI TAGLIO		435.1		PIRELLI CAMAR 213105101 90016 CAV1210302		0	
										.		CAV1210302		0	
+A2-UX1W7		CAVO 5X1 FROR 20-22II 450/750						ASSE CARRO LAME		508.1		CAV1210056		0	
+A2-UX1X7		MORESTTO 2,5 2 CONDUTTORI 2 PIN 769-171				SEGNALI CARRO LAME		ASSE CARRO LAME		.		WAG5090504		1	
		CONNETTORE FEMMINA 15 POLI PER MORSETTO WAG5090500 E/O WAG5090504								.		WAG5190600		1	
+A2-UY2W7		CAVO 7x1,5 MCF POSA MOBILE						ASSE SPINTORE		530.2		PIRELLI BIESSE CAV1210068 2131A0285		0	
+A2-UY2W9		CAVETTO NERO 2X1MMQ						ASSE SPINTORE		523.1		CAMAR 213104800 CAV1210020		0	
										.					
		Lista componenti (funzione)_v01													
		REVISIONE								DESCRIZIONE FOGLIO		EB100		= A	
		ELABORAZ.		21/01/2005		fvitali								+	
		CREAZIONE		21/01/2005		fvitali									
		REV.		MODIFICA		DATA		DISEGNATORE		VER. E APPR.		REL		SCHEMA	
												VB001.002.002		MATRICOLA	
												54130		30007 F.S.	
		A3_GLUE_v04_BIESSE													

1		2		3		4		5		6		7		8	
SIGLA		DESCRIZIONE				FUNZIONE		GRUPPO		FGL.COL		CODICI		QNT. DATI	
+A2-UY2X9		MORESTTO 2,5 2 CONDUTTORI 2 PIN 769-171				MICRO SPINTORE		ASSE SPINTORE				WAG5090504		1	
		CONNETTORE FEMMINA 15 POLI PER MORSETTO WAG5090500 E/O WAG5090504										WAG5190600		1	
+A-AL1W1		CAVO SERIALE SCH. 2+2x0,35 13MBM22P02RC2 POSA MOBILE						CONTROLLO NUMERICO		155.5		INTERCOND CAMAR CAV130506313MBM22P02RC2 CAV1305063		0	
+A-AL1W2		CAVO SERIALE SCH. 2+2x0,35 13MBM22P02RC2 POSA MOBILE						CONTROLLO NUMERICO		155.5		INTERCOND CAMAR CAV130506313MBM22P02RC2 CAV1305063		0	
+A-AL1W3		CAVO SERIALE SCH. 2+2x0,35 13MBM22P02RC2 POSA MOBILE						CONTROLLO NUMERICO		155.6		INTERCOND CAMAR CAV130506313MBM22P02RC2 CAV1305063		0	
+A-AL1W4		CAVO SERIALE SCH. 2+2x0,35 13MBM22P02RC2 POSA MOBILE						CONTROLLO NUMERICO		155.7		INTERCOND CAMAR CAV130506313MBM22P02RC2 CAV1305063		0	
+A-AL1W5		CAVO SERIALE SCH. 2+2x0,35 13MBM22P02RC2 POSA MOBILE						CONTROLLO NUMERICO		140.2		INTERCOND CAMAR CAV130506313MBM22P02RC2 CAV1305063		0	
+A-AL1W6		CAVO SERIALE 2x2x0,35 376 9213127300						CONTROLLO NUMERICO		140.5		TECO SRL CAV1305064376		0	
+A-AL1W7		CAVO SCHERMATO 8X0,22						CONTROLLO NUMERICO		145.7		CAMAR 2131A0291 CAV1304070		0	
+A-AL1W10		CAVO SERIALE SCH. 2+2x0,35 13MBM22P02RC2 POSA MOBILE						CONTROLLO NUMERICO		165.4		INTERCOND CAMAR CAV130506313MBM22P02RC2 CAV1305063		0	
+A-AL1W11		CAVO SERIALE SCH. 2+2x0,35 13MBM22P02RC2 POSA MOBILE						CONTROLLO NUMERICO		175.4		INTERCOND CAMAR CAV130506313MBM22P02RC2 CAV1305063		0	
+A-AL1W12		CAVO SERIALE SCH. 2+2x0,35 13MBM22P02RC2 POSA MOBILE						CONTROLLO NUMERICO		180.4		INTERCOND CAMAR CAV130506313MBM22P02RC2 CAV1305063		0	
+A-AL1W13		CAVO SERIALE SCH. 2+2x0,35 13MBM22P02RC2 POSA MOBILE						CONTROLLO NUMERICO		185.4		INTERCOND CAMAR CAV130506313MBM22P02RC2 CAV1305063		0	
+A-AL1W16		CAVO SERIALE SCH. 2+2x0,35 13MBM22P02RC2 POSA MOBILE						CONTROLLO NUMERICO		220.4		INTERCOND CAMAR CAV130506313MBM22P02RC2 CAV1305063		0	
+A-AL1W17		CAVO SERIALE SCH. 2+2x0,35 13MBM22P02RC2 POSA MOBILE						CONTROLLO NUMERICO		235.4		INTERCOND CAMAR CAV130506313MBM22P02RC2 CAV1305063		0	
+A-AL1W40		CAVO 24G1 TUTOR ICEL						CONTROLLO NUMERICO		255.4		CAMAR 2131A0010 CAV1210241		0	
												CAV1210241		0	
+A-AL1W41		CAVO BIFILARE NERO 2 X 0,						CONTROLLO NUMERICO		165.6		213103100		0	
+A-AL1W42		CAVO 14G1 TUTOR ICEL						CONTROLLO NUMERICO		263.1		CAMAR 2131A0005 CAV1210141		0	
												CAV1210141		0	
+A-AP1S13						PRESSOSTATO		CIRCUITO DI EMERGENZA		270.2					
		Lista componenti (funzione)_v01													
		REVISIONE						DESCRIZIONE FOGLIO		EB100				= A	
		ELABORAZ.		21/01/2005 fvitall				BIESSE GROUP						+	
		CREAZIONE		21/01/2005 fvitall		CLIENTE		Lista materiali: (+A2-UY2X9 - +A-AP1S13)		REL		SCHEMA VB001.002.002		Foglio 30007	
		REV.		MODIFICA DATA		DISEGNATORE VER. E APPR.						MATRICOLA		30008 F.S.	
A3_GLUE_v04_BIESSE		2		3		4		5		6		7		8	

 **SELCO**

BIESSE
GROUP

DESCRIZIONE FOGLIO
Lista materiali: (+A2-UY2X9 - +A-AP1S13)

EB100

REL

SCHEMA

VB001.002.002

MATRICOLA

54130

1		2		3		4		5		6		7		8			
SIGLA		DESCRIZIONE		FUNZIONE		GRUPPO		FGL.COL		CODICI		QNT.		DATI			
A	+A-AP1W1	CAVO 2X1 FROR 20-22II 450/750				CIRCUITO DI EMERGENZA		270.2		CAV1210020		0					
	+A-DA1K14	TEL.AUS.3RH11 22-2BB40						.		SIEMENS CAMAR 2105A0047 3RH11222BB40 SIE5828210		1					
	+A-UX1W3	CAVO SCHERMATO 8X0,22 DIN47100				ASSE CARRO LAME		515.2		CAV1304070		0					
B	+A-UX1W4	CAVO SCHERMATO 2X0,22				ASSE CARRO LAME		225.2		2131A0297 CAMAR CAV1304025		0					
								.		CAV1304025		0					
	+A-UX1W5	CAVO MCFS 6X0,35 SCH. PIRELLI COLORATO 9999 MAT				ASSE CARRO LAME		245.5		PIRELLI CAMAR 213108000 92633 CAV1305065		0					
C								.		CAV1305105		0					
	+A-UY2W3	CAVO SCHERMATO 8X0,22 DIN47100				ASSE SPINTORE		530.2		CAV1304070		0					
	+A-UY2W4	CAVO SCHERMATO 2X0,22 DIN47100				ASSE SPINTORE		225.3		CAV1304025		0					
D	+A-UY2W5	CAVO SCH. 3x2x0.22 STH03-022				ASSE SPINTORE		245.7		ADICAVI CAV1305105		0					
	+E0-UY2B2	SENSORE MAGNETICO LMIX2-H		BANDA MAGNETICA		ASSE SPINTORE		535.2		2164A0437		1		SPINTORE			
	+E0-UY2M1	MOTORE SGMGH-09DCA-YG25				ASSE SPINTORE		525.6		YASKAWA YASKAWA 2201A0395 SGMGH-09DCA-YG25		1					
E	+E0-UY2S1	FINECORSА PIZZATO FR530		AZZERAMENTO		ASSE SPINTORE		540.1		2104A0167		1					
		PRESSACAVO 53015030-STP 1						.		CAMAR 214701200 REI6605013		1					
	+E0-UY2S5	FINECORSА PIZZATO FR530		FINECORSА		ASSE SPINTORE		530.2		2104A0167		1					
F	+E0-UY2X1	CONNETTORE POTENZA NORME MIL				ASSE SPINTORE		.		VEAM CAMAR 213812800 8MGS1810SS01G VEA0610100		1					
	+E0-UY2X2	CONNETTORE TLC8Z20-29S-S01-MB NORME MIL IP67				ASSE SPINTORE		.		VEAM CAMAR 213812900 8MGS2029SF01GB VEA0610250		1					
	+E0-UY2X6	CONN.9POLI FEMMINA TORNITO				ASSE SPINTORE		.		ADIMPEX BIESSE EEE0608009IV009555 2138A0342		1					
F		CUSTODIA METALLICA CONN.9 P						.		BIESSE EEE0608092 2138A0072		1					
	+M2-BD1B1			ENCODER		ACPOSTATORE LATERALE		305.6		2211A0080		1					
	+M2-BD1M1					ACPOSTATORE LATERALE		290.2						0,21 KW			
		A3_GLUE_v04_BIESSE		2		3		4		5		6		7		8	
		REVISIONE		21/01/2005		fvitali				DESCRIZIONE FOGLIO		EB100		=A		Gr.Fun.	
		ELABORAZ.		21/01/2005		fvitali				Lista materiali: (+A-AP1W1 - +M2-BD1M1)		REL		SCHEMA		Foglio	
		MODIFICA		DATA		DISEGNATORE		VER. E APPR.				VB001.002.002		MATRICOLA		30008	
												54130				30009 F.S.	

1		2		3		4		5		6		7		8	
SIGLA		DESCRIZIONE				FUNZIONE		GRUPPO		FGL.COL		CODICI		QNT. DATI	
+M2-BD1S1		SENSORE UNIVERS. CON LED				RULLO POSTERIORE BASSO		ACCOSTATORE LATERALE		300.1		2164A0025		1	
		CONNETTORE CON CAVO 5 MT								.		2138A0011		1	
+M2-BD1S2		SENSORE UNIVERS. CON LED				RULLO POSTERIORE ALTO		ACCOSTATORE LATERALE		300.2		2164A0025		1	
		CONNETTORE CON CAVO 5 MT								.		2138A0011		1	
+M2-BD1S3		SENSORE UNIVERS. CON LED				RULLO ANTERIORE BASSO		ACCOSTATORE LATERALE		300.3		2164A0025		1	
		CONNETTORE CON CAVO 5 MT								.		2138A0011		1	
+M2-BD1S4		SENSORE UNIVERS. CON LED				RULLO ANTERIORE ALTO		ACCOSTATORE LATERALE		300.4		2164A0025		1	
		CONNETTORE CON CAVO 5 MT								.		2138A0011		1	
+M2-BD1S6		MICRO INT. PIZZATO FR 515 ROTELLA				ACCOSTATORE INDIETRO		ACCOSTATORE LATERALE		305.1		2104A0133		1	
		PRESSACAVO 53015030-STP 1								.		CAMAR 214701200 REI6605013		1	
+M2-BD1S7		SENSORE UNIVERS. CON LED				RULLI AVANTI		ACCOSTATORE LATERALE		300.5		2164A0025		1	
		CONNETTORE CON CAVO 5 MT								.		2138A0011		1	
+M2-BD1S8		SENSORE UNIVERS. CON LED				RULLI INDIETRO		ACCOSTATORE LATERALE		300.6		2164A0025		1	
		CONNETTORE CON CAVO 5 MT								.		2138A0011		1	
+M2-BD1W2		CAVO SERIALE SCH. 2+2x0,35 13MBM22P02RC2 POSA MOBILE						ACCOSTATORE LATERALE		305.6		INTERCOND CAV130506313MBM22P02RC2		CAMAR CAV1305063 0	
+M2-BD1X1		CONNET.9 POLI FEMM.CANNON				ENCODER		ACCOSTATORE LATERALE		.		ADIMPEX 2138A0342 IV009555		CAMAR EEE0608009 1	
		CONNETTORE 9 POLI MASCHIO								.		CAMAR 2138A0072 EEE0608092		1	
+M3-AL1W33		CAVO SERIALE SCH. 2+2x0,35 13MBM22P02RC2 POSA MOBILE						CONTROLLO NUMERICO		485.2		INTERCOND CAV130506313MBM22P02RC2		CAMAR CAV1305063 0	
+M3-AP1W2		CAVO 2X1 FROR 20-22II 450/750						CIRCUITO DI EMERGENZA		265.2		CAV1210020		0	
+M3-AP1W3		CAVO 2X1 FROR 20-22II 450/750						CIRCUITO DI EMERGENZA		265.2		CAV1210020		0	
+M3-AP1W4		CAVO 2X1 FROR 20-22II 450/750						CIRCUITO DI EMERGENZA		265.6		CAV1210020		0	
		Lista componenti (funzione)_v01													
		REVISIONE								DESCRIZIONE FOGLIO		EB100		=A	
		ELABORAZ.		21/01/2005		fvitali								+	
		CREAZIONE		21/01/2005		fvitali									
REV.		MODIFICA		DATA		DISEGNATORE		VER. E APPR.		Lista materiali: (+M2-BD1S1 - +M3-AP1W4)		REL		SCHEMA	
												VB001.002.002		MATRICOLA	
												54130		Foglio 30009	
														30010 F.S.	
A3_GLUE_v04_BIESE		2		3		4		5		6		7		8	



BIESE GROUP

DESCRIZIONE FOGLIO
Lista materiali: (+M2-BD1S1 - +M3-AP1W4)

EB100

=A

Gr.Fun.

+

Foglio 30009

30010 F.S.

1		2		3		4		5		6		7		8	
SIGLA		DESCRIZIONE				FUNZIONE		GRUPPO		FGL.COL		CODICI		QNT. DATI	
+M3-AP1W5		CAVO 2X1 FROR 20-22II 450/750						CIRCUITO DI EMERGENZA		265.7		CAV1210020		0	
+M3-AR1S3		MICROINT.DI SICUR.A CHIAVE				APERTURA		CAMBIO LAME		275.4		2104A0208		1 CARTER LA	
+M3-DA1B1						POSIZIONE LAMA		LAMA DI TAGLIO		455.5					
+M3-DA1M1								LAMA DI TAGLIO		445.2				13,5KW	
+M3-DA1S4		FINECORSА PIZZATO FR530				LAMA BASSA		LAMA DI TAGLIO		435.1		2104A0167		2	
+M3-DA1S5		SENSORE UNIVERS. CON LED				LAMA ALTA		LAMA DI TAGLIO		450.4		2164A0025		1	
		CONNETTORE CON CAVO 5 MT								.		2138A0011		1	
+M3-DA1X1		CONN.9POLI FEMMINA TORNITO						LAMA DI TAGLIO		.		ADIMPEX BIESSE EEE0608009IV009555 2138A0342		1	
		CUSTODIA METALLICA CONN.9 P								.		EEE0608092 BIESSE 2138A0072		1	
+M3-DA1Y1						SALITA LAMA		LAMA DI TAGLIO		450.2					
+M3-DA1Y2						BLOCCO SALITA LAMA		LAMA DI TAGLIO		455.2					
+M3-DB1M2								LAMA DI INCISIONE		460.2				2,2 KW	
+M3-DB1S7		FINECORSА PIZZATO FR530				INCISORE BASSO		LAMA DI INCISIONE		435.2		2104A0167		2	
		PRESSACAVO 53015030-STP 1								.		CAMAR 214701200 REI6605013		1	
+M3-DB1S8		SENSORE UNIVERS. CON LED				INCISORE IN POSIZIONE DI TAGLIO		LAMA DI INCISIONE		465.4		2164A0025		1	
		CONNETTORE CON CAVO 5 MT								.		2138A0011		1	
+M3-DB1Y2						SALITA INCISORE		LAMA DI INCISIONE		465.1					
+M3-EC4A1						REGOLATORE PER SCANALATURE		REGOLATORE PER SCANALATURE		485.2				SM137 TER	
+M3-EC4S6						AZZERAMENTO SCANALATURA		REGOLATORE PER SCANALATURE		490.2					
+M3-EC4X1		CONN.9POLI FEMMINA TORNITO						REGOLATORE PER SCANALATURE		.		ADIMPEX BIESSE EEE0608009IV009555 2138A0342		1	
		CUSTODIA METALLICA CONN.9 P								.		EEE0608092 BIESSE 2138A0072		1	
Lista componenti (funzione)_v01															
		REVISIONE						DESCRIZIONE FOGLIO		EB100				= A	
		ELABORAZ.		21/01/2005		fvitali								+	
		CREAZIONE		21/01/2005		fvitali									
REV.		MODIFICA		DATA		DISEGNATORE		VER. E APPR.		REL		SCHEMA		MATRICOLA	
												VB001.002.002		54130	
Foglio 30010															
30011 F.S.															

</

1		2		3		4		5		6		7		8	
SIGLA		DESCRIZIONE				FUNZIONE		GRUPPO		FGL.COL		CODICI		QNT. DATI	
+M3-EC4Y2						BLOCCO SCANALATURA		REGOLATORE PER SCANALATURE		490.2					
+M3-UX1B1		FOTOCELLULA WTB 160T-P412				OTTIMIZZA TAGLI MANUALI		ASSE CARRO LAME		520.3		2164A0429		1	
		CONNETTORE DIRI.DOS-0804-G								.		2138A0385		1	
+M3-UX1M1		MOTORE SGMGH-09DCA-YG25						ASSE CARRO LAME		510.6		YASKAWA YASKAWA 2201A0395 SGMGH-09DCA-YG25		1	
+M3-UX1S1		FINECORSА PIZZATO FR530				AZZERAMENTO		ASSE CARRO LAME		520.1		2104A0167		1	
		PRESSACAVO 53015030-STP 1								.		CAMAR 214701200 REI6605013		1	
+M3-UX1S5		FINECORSА PIZZATO FR530				FINECORSА		ASSE CARRO LAME		515.2		2104A0167		1	
+M3-UX1W6		CAVO 7x1,5 MCF POSA MOBILE						ASSE CARRO LAME		515.3		PIRELLI BIESSE CAV1210068 2131A0285		0	
+M3-UX1X1		CONNETTORE POTENZA NORME MIL						ASSE CARRO LAME		.		VEAM CAMAR 213812800 8MGS1810SS01G VEA0610100		1	
+M3-UX1X2		CONNETTORE TLC8Z20-29S-S01-MB NORME MIL IP67						ASSE CARRO LAME		.		VEAM CAMAR 213812900 8MGS2029SF01GB VEA0610250		1	
+M3-UX1X6		MORSETTO 2,5 4 VIE 280-621				SEGNALI CARRO LAME		ASSE CARRO LAME		.		WAGO BIESSE WAG5015100280621 211309100		1	
+M4-UX1S6		FINECORSА PIZZATO FR530				CHIAVE REG. INCISORI E/O SCANALATURE		ASSE CARRO LAME		508.2		2104A0167		1	
		PRESSACAVO 53015030-STP 1								.		CAMAR 214701200 REI6605013		1	
+M6-AP1S2		TESTA PULSANTE FUNGO ZB4-BS844 GIRARE PER SBLOCCARE DI SICUR.				FUNGO DI EMERGENZA SX		CIRCUITO DI EMERGENZA		265.2		SCHNEIDER BIESSE TEL3520122 ZB4BS844 2118A0101		1	
		ELEM.DI.CONTATTO 1NC ZBE-102								.		SCHNEIDER BIESSE TEL3520244 ZBE102 2123A0066		1	
		BASE DI FISS.CONTATT.ZB4-BZ009 PER ELEMENTI DI CONTATTO O LUMINOSI								.		SCHNEIDER BIESSE TEL3520256 ZB4BZ009 2123A0083		1	
		PULSANT.X EMERG.1 FORO PG13,5 COLORE GIALLO PG16								.		SIEMENS CAMAR 2118A0144 3SB38010AC SIE4555012		1	
		DADO LEGRAND PG13,5 ART.								.		2147A0060		1	
		PRESSACAVO 53015030-STP 1								.		CAMAR 214701200 REI6605013		1	
										.					
										.					
		Lista componenti (funzione)_v01													
		REVISIONE								DESCRIZIONE FOGLIO		EB100		= A	
		ELABORAZ.		21/01/2005		fvitali				BIESSE GROUP				Gr.Fun.	
		CREAZIONE		21/01/2005		fvitali				Lista materiali: (+M3-EC4Y2 - +M6-AP1S2)		REL		Foglio 30011	
		MODIFICA		DATA		DISEGNATORE		VER. E APPR.				SCHEMA		30012 F.S.	
												MATRICOLA		54130	

</

1		2		3		4		5		6		7		8			
SIGLA		DESCRIZIONE				FUNZIONE		GRUPPO		FGL.COL		CODICI		QNT. DATI			
+M6-AP1S3		TESTA PULSANTE FUNGO ZB4-BS844 GIRARE PER SBLOCCARE DI SICUR.				FUNGO DI EMERGENZA DX		CIRCUITO DI EMERGENZA		265.2		SCHNEIDER TEL3520122 ZB4BS844		BIESSE 2118A0101		1	
		ELEM.DI.CONTATTO 1NC ZBE-102								.		SCHNEIDER TEL3520244 ZBE102		BIESSE 2123A0066		1	
		BASE DI FISS.CONTATT.ZB4-BZ009 PER ELEMENTI DI CONTATTO O LUMINOSI								.		SCHNEIDER TEL3520256 ZB4BZ009		BIESSE 2123A0083		1	
		PULSANT.X EMERG.1 FORO PG13,5 COLORE GIALLO PG16								.		SIEMENS 2118A0144 3SB38010AC		CAMAR SIE4555012		1	
		DADO LEGRAND PG13,5 ART.								.		2147A0060				1	
		PRESSACAVO 53015030-STP 1								.		214701200		CAMAR REI6605013		1	
+M6-AP1S21		PRESSACAVO 53015030-STP 1				BARRA SX		CIRCUITO DI EMERGENZA		265.7		214701200		CAMAR REI6605013		1	
		MICRO INT. PIZZATO FR 515 ROTELLA								.		2104A0133				1	
+M6-AP1S22		PRESSACAVO 53015030-STP 1				BARRA DX		CIRCUITO DI EMERGENZA		265.6		214701200		CAMAR REI6605013		1	
		MICRO INT. PIZZATO FR 515 ROTELLA								.		2104A0133				1	
+M6-BD1Y1						RULLI AVANTI		ACCOSTATORE LATERALE		295.2							
+M6-BD1Y2						RULLI INDIETRO		ACCOSTATORE LATERALE		295.3							
+M6-BD1Y3						SALITA RULLO POSTERIORE		ACCOSTATORE LATERALE		295.4							
+M6-BD1Y4						DISCESA RULLO POSTERIORE		ACCOSTATORE LATERALE		295.5							
+M6-BD1Y5						SALITA RULLO ANTERIORE		ACCOSTATORE LATERALE		295.6							
+M6-BD1Y6						DISCESA RULLO ANTERIORE		ACCOSTATORE LATERALE		295.7							
+M6-BK1Y1						CHIUSURA PINZE		ABILITAZIONE PINZE		325.1							
+M6-BK1Y2						APERTURA PINZE		ABILITAZIONE PINZE		325.3							
+M6-BN1B1						POSIZIONE PRESSORE		PRESSORE IN USCITA		370.5		2211A0077				1	
+M6-BN1S1		FINECORSА PIZZATO FR530				PRESSORE ALTO		PRESSORE IN USCITA		360.6		2104A0167				1	
										.							
		Lista componenti (funzione)_v01															
		REVISIONE								DESCRIZIONE FOGLIO		EB100				=A	
		ELABORAZ.		21/01/2005		fvitali										+	
		CREAZIONE		21/01/2005		fvitali											
		REV.		MODIFICA		DATA		DISEGNATORE		VER. E APPR.		REL		SCHEMA		MATRICOLA	
														VB001.002.002		54130	
																30013 F.S.	
								</									

1		2		3		4		5		6		7		8	
SIGLA		DESCRIZIONE				FUNZIONE		GRUPPO		FGL.COL		CODICI		QNT. DATI	
+M6-BN1S3		SENSORE UNIVERS. CON LED				PARATIA ANTIPOLVERE APERTA		PRESSORE IN USCITA		365.2		2164A0025		1	
		CONNETTORE CON CAVO 5 MT								.		2138A0011		1	
+M6-BN1X1		CONN.9POLI FEMMINA TORNITO						PRESSORE IN USCITA		.		ADIMPEX BIESSE EEE0608009IV009555 2138A0342		1	
		CUSTODIA METALLICA CONN.9 P								.		EEE0608092 BIESSE 2138A0072		1	
+M6-BN1X3		MORSETTO 2,5 4 VIE 280-621				PRESSORE		PRESSORE IN USCITA		.		WAGO BIESSE WAG501510280621 211309100		1	
+M6-BN1Y1						DISCESA PRESSORE		PRESSORE IN USCITA		360.5					
+M6-BN1Y2						BASSA PRESSIONE		PRESSORE IN USCITA		360.6					
+M6-BN1Y4						PARATIA ANTIPOLVERE		PRESSORE IN USCITA		365.2					
+M6-WG1Y1						DISCESA BANDELLE		BANDELLE DI SICUREZZA		610.1					
+M6-WG1Y2						SALITA BANDELLE		BANDELLE DI SICUREZZA		610.3					
+M7-WG1S1		FINECORSA PIZZATO FR530				BANDELLE NON BASSE		BANDELLE DI SICUREZZA		360.1		2104A0167		1	
		PRESSACAVO 53015030-STP 1								.		CAMAR REI6605013 214701200		1	
+N0-AJ1E1		VENTOLA CROUZET 99487411				VENTILATORE		CONDIZIONATORE		115.2		2161A0031		1	
+N0-AL1 A3		TASTIERA INT. FEEL BUS P865 COD.SELCO 90112D865A				TASTIERA		CONTROLLO NUMERICO		165.2		HSD BIESSE HSD47504000112D865A 0112D865A		1 P865 NO TERM.	
+N0-AL1A9		GR.COMPUTER EVO D510 SFF CELERON 1,7 GHZ - 1 SCHEDA RETE				PC		CONTROLLO NUMERICO		145.3		ALPHA SYSTEM 6385A0125		1	
+N0-AL1A10		VIDEO PER PC DESKPRO				MONITOR		CONTROLLO NUMERICO		145.1		ALPHASYSTEM 2151A0022		1	
+N0-AL1PE5								CONTROLLO NUMERICO		145.1					
+N0-AL1PE6								CONTROLLO NUMERICO		145.2					
+N0-AL1X10		PRESA SCHUKO 230V A.C.						CONTROLLO NUMERICO		.		SIEMENS CAMAR 2124A0003 5TE6700 SIE6102670		1	
+N0-AL1X11		PRESA SCHUKO 230V A.C.						CONTROLLO NUMERICO		.		SIEMENS CAMAR 2124A0003 5TE6700 SIE6102670		1	
										.					
		Lista componenti (funzione)_v01													
		REVISIONE				ELABORAZ.		21/01/2005		fvitali					
		ELABORAZ.		21/01/2005		fvitali									
		CREAZIONE		21/01/2005		fvitali									
REV.		MODIFICA		DATA		DISEGNATORE		VER. E APPR.							

1		2		3		4		5		6		7		8	
SIGLA		DESCRIZIONE				FUNZIONE		GRUPPO		FGL.COL		CODICI		QNT. DATI	
+N0-AL1X12		CUSTODIA METALLICA CONN.9 P						CONTROLLO NUMERICO		.		EEE0608092 BIESSE 2138A0072		1	
		CONNET.9 POLI FEMM.CANNON								.		ADIMPEX CAMAR 2138A0342 IV009555 EEE0608009		1	
+N0-AL1X13		CUSTODIA METALLICA CONN.9 P						CONTROLLO NUMERICO		.		EEE0608092 BIESSE 2138A0072		1	
		CONNET.9 POLI FEMM.CANNON								.		ADIMPEX CAMAR 2138A0342 IV009555 EEE0608009		1	
+N0-AP1S1		TESTA PULSANTE FUNGO ZB4-BS844 GIRARE PER SBLOCCARE DI SICUR.				FUNGO DI EMERGENZA BOX PC		CIRCUITO DI EMERGENZA		265.1		SCHNEIDER BIESSE TEL3520122 ZB4BS844 2118A0101		1	
		ELEM.DI.CONTATTO 1NC ZBE-102								.		SCHNEIDER BIESSE TEL3520244 ZBE102 2123A0066		1	
		BASE DI FISS.CONTATT.ZB4-BZ009 PER ELEMENTI DI CONTATTO O LUMINOSI								.		SCHNEIDER BIESSE TEL3520256 ZB4BZ009 2123A0083		1	
+N0-AP1S10		TES.PULS.LUM.VERDE ZB4-BW333 AD IMPULSO A FILO GHIERA SOLO PER FRUTTO				MARCIA		CIRCUITO DI EMERGENZA		260.2		SCHNEIDER BIESSE TEL3520170 ZB4BW333 2118A0103		2	
		ELEM. LUM. VERDE 24V ZBV-B3 A LED INTEGRATO								.		SCHNEIDER BIESSE TEL3520260 ZBVB3 2119A0002		2	
		ELEM.DI.CONTATTO 1NO ZBE-101								.		SCHNEIDER BIESSE TEL3520242 ZBE101 2123A0065		2	
		BASE DI FISS.CONTATT.ZB4-BZ009 PER ELEMENTI DI CONTATTO O LUMINOSI								.		SCHNEIDER BIESSE TEL3520256 ZB4BZ009 2123A0083		2	
+N0-AR1S2		TESTA SEL.CHIAVE 2 POS ZB4-BG4 N. 2 POS. FISSE A CHIAVE ESTRAIBILE SU 0				CAMBIO LAME		CAMBIO LAME		275.1		SCHNEIDER BIESSE TEL3620040 ZB4BG4 2106A0093		1	
		ELEM.DI.CONTATTO 1NO ZBE-101								.		SCHNEIDER BIESSE TEL3520242 ZBE101 2123A0065		1	
		BASE DI FISS.CONTATT.ZB4-BZ009 PER ELEMENTI DI CONTATTO O LUMINOSI								.		SCHNEIDER BIESSE TEL3520256 ZB4BZ009 2123A0083		1	
+N0-DA0S1		TESTA PULSANTE NERO ZB4-BA2 A FILO GHIERA				STOP CICLO		START CICLO MACCHINA		435.5		SCHNEIDER CAMAR 2118A0108 ZB4BA2 TEL3520020		1	
		ELEM.DI.CONTATTO 1NC ZBE-102								.		SCHNEIDER CAMAR 2123A0066 ZBE102 TEL3520244		1	
		BASE DI FISS.CONTATT.ZB4-BZ009 PER ELEMENTI DI CONTATTO O LUMINOSI								.		SCHNEIDER CAMAR 2123A0083 ZB4BZ009 TEL3520256		1	
+N0-DA0S2		TES.PULS.LUM.BIANCO ZB4-BW313 AD IMPULSO A FILO GHIERA SOLO PER FRUTTO				AVVIO CICLO		START CICLO MACCHINA		435.6		SCHNEIDER CAMAR 2118A0117 ZB4BW313 TEL3520168		1	
		ELEM. LUM. BIANCO 24V ZBV-B1 A LED INTEGRATO								.		SCHNEIDER CAMAR 2119A0001 ZBVB1 TEL3520258		1	
		ELEM.DI.CONTATTO 1NO ZBE-101								.		SCHNEIDER CAMAR 2123A0065 ZBE101 TEL3520242		1	
		BASE DI FISS.CONTATT.ZB4-BZ009 PER ELEMENTI DI CONTATTO O LUMINOSI								.		SCHNEIDER CAMAR 2123A0083 ZB4BZ009 TEL3520256		1	
		Lista componenti (funzione)_v01													
		REVISIONE								DESCRIZIONE FOGLIO		EB100		= A	
		ELABORAZ.		21/01/2005		fvitali				BIESSE GROUP				Gr.Fun.	
		CREAZIONE		21/01/2005		fvitali				Lista materiali: (+N0-AL1X12 - +N0-DA0S2)		REL		Foglio 30014	
		MODIFICA		DATA		DISEGNAIORE		VER. E APPR.				SCHEMA		30015 F.S.	
												MATRICOLA		54130	

1		2		3		4		5		6		7		8	
SIGLA		DESCRIZIONE				FUNZIONE		GRUPPO		FGL.COL		CODICI		QNT. DATI	
+N0-DA1S1		TES.PULS.LUM.BIANCO ZB4-BW313 AD IMPULSO A FILO GHIERA SOLO PER FRUTTO				START LAMA		LAMA DI TAGLIO		440.3		2118A0117 SCHNEIDER CAMAR ZB4BW313 TEL3520168		1	
		ELEM. LUM. BIANCO 24V ZBV-B1 A LED INTEGRATO								.		2119A0001 SCHNEIDER CAMAR ZBVB1 TEL3520258		1	
		ELEM.DI.CONTATTO 1NO ZBE-101								.		2123A0065 SCHNEIDER CAMAR ZBE101 TEL3520242		1	
		BASE DI FISS.CONTATT.ZB4-BZ009 PER ELEMENTI DI CONTATTO O LUMINOSI								.		2123A0083 SCHNEIDER CAMAR ZB4BZ009 TEL3520256		1	
+N0-DA1S2		TESTA PULSANTE NERO ZB4-BA2 A FILO GHIERA				STOP LAMA		LAMA DI TAGLIO		440.2		2118A0108 SCHNEIDER CAMAR ZB4BA2 TEL3520020		1	
		ELEM.DI.CONTATTO 1NC ZBE-102								.		2123A0066 SCHNEIDER CAMAR ZBE102 TEL3520244		1	
		BASE DI FISS.CONTATT.ZB4-BZ009 PER ELEMENTI DI CONTATTO O LUMINOSI								.		2123A0083 SCHNEIDER CAMAR ZB4BZ009 TEL3520256		1	
+N0-UX1S7		TESTA SELETTORE 3 POS ZB4-BD5 N. 3 POS. CON RIT.AL CENTRO				OVERRIDE		ASSE CARRO LAME		520.4		2106A0091 SCHNEIDER CAMAR ZB4BD5 TEL3620008		1	
		ELEM.DI.CONTATTO 1NO ZBE-101								.		2123A0065 SCHNEIDER CAMAR ZBE101 TEL3520242		2	
		BASE DI FISS.CONTATT.ZB4-BZ009 PER ELEMENTI DI CONTATTO O LUMINOSI								.		2123A0083 SCHNEIDER CAMAR ZB4BZ009 TEL3520256		1	
+N0-UY2S2		TESTA SELETTORE 3 POS ZB4-BD5 N. 3 POS. CON RIT.AL CENTRO				HOLD SPINTORE		ASSE SPINTORE		540.2		2106A0091 SCHNEIDER CAMAR ZB4BD5 TEL3620008		1	
		ELEM. LUM. GIALLO 24V ZBV-B5 A LED INTEGRATO								.		2119A0004 SCHNEIDER CAMAR ZBVB5 TEL3520264		1	
		ELEM.DI.CONTATTO 1NO ZBE-101								.		2123A0065 SCHNEIDER CAMAR ZBE101 TEL3520242		1	
		BASE DI FISS.CONTATT.ZB4-BZ009 PER ELEMENTI DI CONTATTO O LUMINOSI								.		2123A0083 SCHNEIDER CAMAR ZB4BZ009 TEL3520256		1	
+N0-UY2S3		MICROINTERRUTTORE PIZZATO				SQUADRO MARTIN		ASSE SPINTORE		523.1		2104A0069		1	
		TESTA SELETTORE 3 POS ZB4-BD5 N. 3 POS. CON RIT.AL CENTRO								.		2106A0091 SCHNEIDER CAMAR ZB4BD5 TEL3620008		1	
		ELEM. LUM. GIALLO 24V ZBV-B5 A LED INTEGRATO								.		2119A0004 SCHNEIDER CAMAR ZBVB5 TEL3520264		1	
		ELEM.DI.CONTATTO 1NO ZBE-101								.		2123A0065 SCHNEIDER CAMAR ZBE101 TEL3520242		1	
		BASE DI FISS.CONTATT.ZB4-BZ009 PER ELEMENTI DI CONTATTO O LUMINOSI								.		2123A0083 SCHNEIDER CAMAR ZB4BZ009 TEL3520256		1	
+N4-BQ1M1								PIANO A VELO ARIA		375.2				2,2 KW	
										.					
Lista componenti (funzione)_v01															
REVISIONE						BIESSE		DESCRIZIONE FOGLIO		EB100				= A	
ELABORAZ.		21/01/2005		fvitali		BIESSE		Lista materiali: (+N0-DA1S1 - +N4-BQ1M1)		REL				Gr.Fun.	
CREAZIONE		21/01/2005		fvitali		BIESSE				SCHEMA				+	
REV.		MODIFICA		DATA		DISEGNATORE		VER. E APPR.		MATRICOLA				Foglio	
										VB001.002.002				30015	
										54130				30016 F.S.	

1		2		3		4		5		6		7		8			
SIGLA		DESCRIZIONE				FUNZIONE		GRUPPO		FGL.COL		CODICI		QNT. DATI			
+N5-AP1S11		TESTA PULSANTE FUNGO ZB4-BS844 GIRARE PER SBLOCCARE DI SICUR.				FUNGO D'EMERGENZA		CIRCUITO DI EMERGENZA		263.1		SCHNEIDER TEL3520122 ZB4BS844		BIESSE 2118A0101		1	REMOTATO
		ELEM.DI.CONTATTO 1NC ZBE-102								.		SCHNEIDER TEL3520244 ZBE102		BIESSE 2123A0066		1	
		BASE DI FISS.CONTATT.ZB4-BZ009 PER ELEMENTI DI CONTATTO O LUMINOSI								.		SCHNEIDER TEL3520256 ZB4BZ009		BIESSE 2123A0083		1	
+N5-DA0S3		PULSANTE A PEDALE PX10311				PEDALE AVVIO CICLO		START CICLO MACCHINA		438.4						1	
		BASE DI FISS.CONTATT.ZB4-BZ009 PER ELEMENTI DI CONTATTO O LUMINOSI								.		SCHNEIDER 2123A0083 ZB4BZ009		CAMAR TEL3520256		1	
		ELEM. LUM. BIANCO 24V ZBV-B1 A LED INTEGRATO								.		SCHNEIDER 2119A0001 ZBVB1		CAMAR TEL3520258		1	
		TESTA CON GEMMA BIANCA SOLO PER FRUTTO A LED								.		SCHNEIDER 2114A0029 ZB4BV013		CAMAR TEL3720002		1	
+N5-DA0S4		ELEM.DI.CONTATTO 1NO ZBE-101				SELEZIONE		START CICLO MACCHINA		438.2		SCHNEIDER 2123A0065 ZBE101		CAMAR TEL3520242		1	CICLO
		ELEM.DI.CONTATTO 1NC ZBE-102								.		SCHNEIDER 2123A0066 ZBE102		CAMAR TEL3520244		1	
		TESTA SEL.CHIAVE 2 POS ZB4-BG4 N. 2 POS. FISSE A CHIAVE ESTRAIBILE SU 0								.		SCHNEIDER 2106A0093 ZB4BG4		CAMAR TEL3620040		1	
		BASE DI FISS.CONTATT.ZB4-BZ009 PER ELEMENTI DI CONTATTO O LUMINOSI								.		SCHNEIDER 2123A0083 ZB4BZ009		CAMAR TEL3520256		1	
+N5-DA0S5		TESTA PULSANTE NERO ZB4-BA2 A FILO GHIERA				STOP CICLO		START CICLO MACCHINA		438.1		SCHNEIDER 2118A0108 ZB4BA2		CAMAR TEL3520020		1	REMOTATO
		ELEM.DI.CONTATTO 1NC ZBE-102								.		SCHNEIDER 2123A0066 ZBE102		CAMAR TEL3520244		1	
		BASE DI FISS.CONTATT.ZB4-BZ009 PER ELEMENTI DI CONTATTO O LUMINOSI								.		SCHNEIDER 2123A0083 ZB4BZ009		CAMAR TEL3520256		1	
										.							
										.							
										.							
										.							
										.							
										.							
										.							
										.							
										.							
										.							
										.							
										.							
										.							
										.							
										.							
										.							
										.							
										.							
										.							
										.							
										.							
										.							
										.							
										.							
										.							
										.							
										.							
										.							
										.							
										.							
										.							
										.							
										.							
										.							
										.							
										.							
										.							
										.							
										.							
										.							
										.							
										.							
										.							
										.							
										.							
										.							
										.							
										.							
										.							
										.		</					